附件

目录

A. 业务额统计

B. 自愿捐款项下的项目核准额

C. 与最不发达国家的技术援助

D. 可编入方案的资金

E. 国别伙伴关系方案

F. 个人服务协定持有人任用情况

G. 工发组织 2019 年订立的协定和其他安排

H. 投资和技术促进办事处 2019 年举办的国家推介专题介绍/研讨会

I. 驻地代表

J. 工发组织职员人数概况

K. 工业统计

本文件在出版前未经联合国正式编辑。本文件所使用的名称和材料的编排方式，并不意味着联合国工业发展组织（工发组织）秘书处对任何国家、领土、城市或地区或其当局的法律地位，或者对其边界或界线的划分，或者对其经济制度或发展程度，表示任何意见。“发达”、“工业化”或“发展中”等说法是为了统计之便，不一定表示对某个国家或地区的发展进程所达到的阶段作出的判断。提到公司名称或商业产品并不表示工发组织认可。

附录 A

业务额统计

表格目录

1A. 2016 至 2019 年技术合作活动支出

1B. 2019 年技术合作活动支出，按捐助方分列

2. 技术合作活动：2016 至 2019 年项目核准净额和支出

3A. 技术合作活动：2018 和 2019 年项目核准净额，按主要捐助方分列

3B. 技术合作活动：2019 年项目核准净额，按主要捐助方和地理区域分列

4. 2018 和 2019 年技术合作活动支出，按主要捐助方和项目构成部分分列

5. 2019 年技术合作活动支出，按专题领域和地理区域分列

6. 2016 至 2019 年按地理区域分列的技术合作活动支出

7. 2019 年技术合作活动支出，按地理区域分列

8. 2019 年按方案和支出用途分列的经常预算和业务预算支出

表 1A
2016 至 2019 年技术合作活动支出[a]

	2016	*2017*	*2018*	*2019*	*%*
	（单位：千美元）				
技术合作活动					
成员国[b]	58,858	68,669	62,894	61,597	32.4%
全球环境基金（环境基金）	49,261	55,386	59,152	55,250	29.0%
蒙特利尔议定书	27,902	28,460	26,773	34,208	18.0%
欧洲联盟（欧盟）	25,861	33,986	19,635	21,329	11.2%
其他国家[c]	3,231	4,806	7,447	5,742	3.0%
技术合作经常方案和非洲特别资源[d]	4,980	5,986	5,618	4,800	2.5%
联合国机构[e]	6,836	6,073	5,178	5,479	2.9%
其他捐助方、国际金融机构和私营部门[f]	2,124	2,420	2,967	1,854	1.0%
技术合作活动共计	179,053	205,786	189,664	190,259	100.0%

[a] 包括 2019 年非洲特别资源支出 60 万美元。
[b] 现有成员国， 包括工业发展基金和各信托基金，包括第三方信托基金、自筹信托基金、专题信托基金和伙伴关系信托基金（中国、芬兰、德国、秘鲁、俄罗斯联邦和西班牙）。
[c] 包括前成员国、工业发展基金剩余额以及信托基金，包括第三方信托基金和自筹信托基金。
[d] 技术合作经常方案和非洲特别资源。
[e] 联合国所有机构加在一起，包括来自环境基金和欧盟等其他捐助方的以过手协议方式进行的供资。
[f] 包括非政府实体、国际金融机构和私营部门实体。

表 1B
2019 年技术合作活动支出[a]，按捐助方分列
（单位：千美元）

成员国[b]		%
奥地利	2,763	1.5%
巴林	1,308	0.7%
布基纳法索	413	0.2%
布隆迪	156	0.1%
中国	1,762	0.9%
哥伦比亚	61	0.0%
科特迪瓦	(3)	0.0%
捷克	51	0.0%
刚果民主共和国	803	0.4%
埃塞俄比亚	31	0.0%
芬兰	581	0.3%
德国	2,737	1.4%
几内亚	488	0.3%
印度	942	0.5%
印度尼西亚	45	0.0%
伊朗伊斯兰共和国	448	0.2%
以色列	29	0.0%
意大利	7,101	3.7%
日本	13,419	7.1%
科威特	92	0.0%
黎巴嫩	12	0.0%
卢森堡	(2)	0.0%
摩洛哥	1,053	0.6%
尼日尔	9	0.0%
尼日利亚	340	0.2%
挪威	1,819	1.0%
阿曼	538	0.3%
巴基斯坦	374	0.2%
巴拿马	23	0.0%
波兰	28	0.0%
大韩民国	3,120	1.6%
俄罗斯联邦	3,942	2.1%
沙特阿拉伯	80	0.0%
塞内加尔	105	0.1%
斯洛文尼亚	76	0.0%
西班牙	52	0.0%
苏丹	24	0.0%
瑞典	5,801	3.0%

成员国[b]		%
瑞士	8,047	4.2%
土耳其	53	0.0%
乌拉圭	(1)	0.0%
委内瑞拉玻利瓦尔共和国	378	0.2%
赞比亚	12	0.0%
国际	2,487	1.3%
	61,597	**32.4%**
全球环境基金（环境基金）	**55,250**	**29.0%**
蒙特利尔议定书	**34,208**	**18.0%**
欧洲联盟（欧盟）	**21,329**	**11.2%**
其他国家[c]		
澳大利亚		
加拿大	1,046	0.5%
法国	1,743	0.9%
美利坚合众国	27	0.0%
全球环境基金（环境基金）	2,926	1.5%
	5,742	**3.0%**
技术合作经常方案和非洲特别资源[d]	**4,800**	2.5%
联合国机构[e]	**5,479**	2.9%
其他捐助方、国际金融机构和私营部门[f]	**1,854**	1.0%
共计	**190,259**	**100.0%**

[a] 包括 2019 年非洲特别资源支出 60 万美元。

[b] 现有成员国，包括工业发展基金和各信托基金，包括第三方信托基金、自筹信托基金、专题信托基金和伙伴关系信托基金（中国、芬兰、德国、秘鲁、俄罗斯联邦和西班牙）。

[c] 包括前成员国、工业发展基金剩余额以及信托基金，包括第三方信托基金和自筹信托基金。

[d] 技术合作经常方案和非洲特别资源。

[e] 联合国所有机构加在一起，包括来自环境基金和欧盟等其他捐助方的以过手协议方式进行的供资。

[f] 包括非政府实体、国际金融机构和私营部门实体。

注： 括号中的数值反映的是项目结束后的减值。

表 2
技术合作活动：2016 至 2019 年项目核准净额和支出
（单位：百万美元）

	2016	2017	2018	2019	2016	2017	2018	2019	2016	2017	2018	2019	2016	2017	2018	2019
					成员国 [b]				全球环境基金（环境基金）				蒙特利尔议定书			
上年结转的项目剩余值	361.2	392.9	404.4	418.9	84.3	88.0	79.5	79.4	158.9	189.3	225.0	223.2	59.9	70.3	64.4	69.1
本年度核准项目预算（净）值	210.8	217.3	204.2	154.7	62.6	60.1	62.8	70.7	79.7	91.2	57.3	28.2	38.3	22.5	31.5	16.0
正在执行的核准项目总值	572.0	610.2	608.6	573.6	146.9	148.1	142.3	150.1	238.6	280.5	282.3	251.4	98.2	92.8	95.9	85.1
支出	179.1	205.8	189.7	190.3	58.9	68.7	62.9	61.6	49.3	55.4	59.1	55.2	27.9	28.4	26.8	34.2
转入下年的项目剩余值	392.9	404.4	418.9	383.3	88.0	79.4	79.4	88.5	189.3	225.1	223.2	196.2	70.3	64.4	69.1	50.9
	欧洲联盟（欧盟）				其他国家 [c]				技术合作经常方案和非洲特别资源 [d]				联合国机构 [e]			
上年结转的项目剩余值	31.0	22.0	12.3	27.4	5.1	5.6	9.1	7.3	9.10	7.3	5.1	5.1	10.6	8.3	7.5	6.1
本年度核准项目预算（净）值	16.9	24.3	34.7	25.2	3.7	8.3	5.7	2.5	3.2	3.8	5.6	4.8	4.5	5.3	3.8	5.8
正在执行的核准项目总值	47.9	46.3	47.0	52.6	8.8	13.9	14.8	9.8	12.3	11.1	10.7	9.9	15.1	13.6	11.3	11.9
支出	25.9	34.0	19.6	21.3	3.2	4.8	7.5	5.8	5.0	6.0	5.6	4.8	6.8	6.1	5.2	5.5
转入下年的项目剩余值	22.0	12.3	27.4	31.3	5.6	9.1	7.3	4.0	7.3	5.1	5.1	5.1	8.3	7.5	6.1	6.4
	其他捐助方、国际金融机构和私营部门 [f]															
上年结转的项目剩余值	2.3	2.1	1.5	1.3												
本年度核准项目预算（净）值	1.9	1.8	2.8	1.5												
正在执行的核准项目总值	4.2	3.9	4.3	2.8												
支出	2.1	2.4	3.0	1.9												
转入下年的项目剩余值	2.1	1.5	1.3	0.9												

[a] 包括 2019 年非洲特别资源支出 60 万美元。
[b] 现有成员国， 包括工业发展基金和各信托基金，包括第三方信托基金、自筹信托基金、专题信托基金和伙伴关系信托基金（中国、芬兰、德国、秘鲁、俄罗斯联邦和西班牙）。
[c] 包括前成员国、工业发展基金剩余额以及信托基金，包括第三方信托基金和自筹信托基金。
[d] 技术合作经常方案和非洲特别资源。
[d] 联合国所有机构加在一起，包括来自环境基金和欧盟等其他捐助方的以过手协议方式进行的供资。
[d] 包括非政府实体、国际金融机构和私营部门实体。

表 3A
技术合作活动：2018 和 2019 年项目核准净额，按主要捐助方分列

主要捐助方	核准的新项目 项目数	核准的新项目 项目价值（千美元）	核准的新项目 项目平均值（千美元）	经修订的现有项目 项目数	经修订的现有项目 修订额（千美元）	经修订的现有项目 平均修订额（千美元）	核准额/修订额 净值总额（千美元）
2018 年							
成员国 [b]	120	36,292	302	501	26,543	53	62,835
全球环境基金（环境基金）	19	37,581	1,978	277	19,745	71	57,326
蒙特利尔议定书	75	33,381	445	257	(1,893)	(7)	31,488
欧洲联盟（欧盟）	8	17,561	2,195	25	17,136	685	34,697
其他国家 [c]	3	1,620	540	42	4,068	97	5,688
技术合作经常方案和非洲特别资源 [d]	73	5,107	70	208	420	2	5,527
联合国机构 [e]	7	3,522	503	88	290	3	3,812
其他捐助方、国际金融机构和私营部门 [f]	11	2,071	188	58	730	13	2,801
共计	316	137,135	434	1,456	67,039	46	204,174
2019 年							
成员国 [b]	104	47,520	457	405	23,178	57	70,698
全球环境基金（环境基金）	18	28,615	1,590	194	(400)	(2)	28,215
蒙特利尔议定书	56	18,469	330	256	(2,402)	(9)	16,067
欧洲联盟（欧盟）	16	22,746	1,422	24	2,428	101	25,174
其他国家 [c]	1	585	585	17	1,913	113	2,498
技术合作经常方案和非洲特别资源 [d]	71	3,884	55	182	946	5	4,830
联合国机构 [e]	10	3,722	372	32	2,088	65	5,810
其他捐助方、国际金融机构和私营部门 [f]	6	831	139	22	598	27	1,429
共计	282	126,372	448	1,132	28,349	25	154,721

[a] 包括 2019 年非洲特别资源核准净额 40 万美元。
[b] 现有成员国，包括工业发展基金和各信托基金，包括第三方信托基金、自筹信托基金、专题信托基金和伙伴关系信托基金（中国、芬兰、德国、秘鲁、俄罗斯联邦和西班牙）。
[c] 包括前成员国、工业发展基金剩余额以及信托基金，包括第三方信托基金和自筹信托基金。
[d] 技术合作经常方案和非洲特别资源。
[e] 联合国所有机构加在一起，包括来自环境基金和欧盟等其他捐助方的以过手协议方式进行的供资。
[f] 包括非政府实体、国际金融机构和私营部门实体。
注：括号中的数值反映的是项目结束后的减值。

表 3B
技术合作活动：2019 年项目核准净额，按主要捐助方和地理区域分列
（单位：千美元）

主要捐助方	非洲（不包括非洲阿拉伯国家）	非洲阿拉伯国家	亚洲和太平洋（不包括西亚阿拉伯国家）	西亚阿拉伯国家	欧洲和中亚	拉丁美洲和加勒比	全球和区域间项目 [a]	共计
成员国 [b]	22,397	8,276	14,032	6,589	1,502	5,490	12,412	70,698
全球环境基金（环境基金）	12,871	(74)	13,236	200	74	2,007	(99)	28,215
蒙特利尔议定书	1,164	4,979	3,637	1,057	2,025	3,220	(15)	16,067
欧洲联盟（欧盟）	6,988	2,966	5,914	1,348	1,750	2,350	3,858	25,174
其他国家 [c]	444	1,947	0	0	0	0	107	2,498
技术合作经常方案和非洲特别资源 [d]	714	79	803	48	100	151	2,935	4,830
联合国机构 [e]	1,076	1,920	(28)	233	0	155	2,454	5,810
其他捐助方、国际金融机构和私营部门 [f]	(2)	274	27	0	0	385	745	1,429
共计	45,652	20,367	37,621	9,475	5,451	13,758	22,397	154,721
非洲共计	66,019							
阿拉伯国家共计	29,842							

[a] 包括 2019 年非洲特别资源核准净额 40 万美元。
[b] 现有成员国，包括工业发展基金和各信托基金，包括第三方信托基金、自筹信托基金、专题信托基金和伙伴关系信托基金（中国、芬兰、德国、秘鲁、俄罗斯联邦和西班牙）。
[c] 包括前成员国、工业发展基金剩余额以及信托基金，包括第三方信托基金和自筹信托基金。
[d] 技术合作经常方案和非洲特别资源。
[e] 联合国所有机构加在一起，包括来自环境基金和欧盟等其他捐助方的以过手协议方式进行的供资。
[f] 包括非政府实体、国际金融机构和私营部门实体。
注：括号中的数值反映的是项目结束后的减值。

表 4
2018 和 2019 年技术合作活动支出[a]，按主要捐助方和项目构成部分分列
（单位：千美元）

主要捐助方	项目人员	分包合同	研究金和培训	设备	杂项	共计
2018 年						
成员国[b]	35,660	12,569	6,539	5,495	2,631	62,894
全球环境基金（环境基金）	12,472	36,735	1,413	7,647	885	59,152
蒙特利尔议定书	3,788	18,280	497	3,892	316	26,773
欧洲联盟（欧盟）	8,719	6,034	1,945	2,223	714	19,635
其他国家[c]	2,914	2,522	1,078	695	238	7,447
技术合作经常方案和非洲特别资源[d]	4,378	453	602	49	136	5,618
联合国机构[e]	2,629	1,156	432	793	168	5,178
其他捐助方、国际金融机构和私营部门[f]	1,070	1,011	301	516	69	2,967
共计	71,630	78,760	12,807	21,310	5,157	189,664
2019 年						
成员国[b]	31,471	13,785	5,753	8,035	2,553	61,597
全球环境基金（环境基金）	12,579	31,671	1,434	8,649	917	55,250
蒙特利尔议定书	4,016	22,473	693	6,836	190	34,208
欧洲联盟（欧盟）	8,240	7,872	1,237	3,205	775	21,329
其他国家[c]	2,487	1,777	872	323	283	5,742
技术合作经常方案和非洲特别资源[d]	3,772	495	373	18	142	4,800
联合国机构[e]	2,349	1,965	766	241	158	5,479
其他捐助方、国际金融机构和私营部门[f]	824	551	355	2	122	1,854
共计	65,738	80,589	11,483	27,309	5,140	190,259

[a] 包括 2019 年非洲特别资源支出 60 万美元。
[b] 现有成员国， 包括工业发展基金和各信托基金，包括第三方信托基金、自筹信托基金、专题信托基金和伙伴关系信托基金（中国、芬兰、德国、秘鲁、俄罗斯联邦和西班牙）。
[c] 包括前成员国、工业发展基金剩余额以及信托基金，包括第三方信托基金和自筹信托基金。
[d] 技术合作经常方案和非洲特别资源。
[e] 联合国所有机构加在一起，包括来自环境基金和欧盟等其他捐助方的以过手协议方式进行的供资。
[f] 包括非政府实体、国际金融机构和私营部门实体。

表 5
2019 年技术合作活动支出[a]，按专题领域和地理区域分列
（单位：千美元）

	非洲（不包括非洲阿拉伯国家）	非洲阿拉伯国家	亚洲和太平洋（不包括西亚阿拉伯国家）	西亚阿拉伯国家	欧洲和中亚	拉丁美洲和加勒比	全球和区域间项目	共计
创建共同繁荣	15,075	9,932	2,650	3,794	53	493	1,460	33,457
提高经济竞争力	7,563	2,110	4,984	2,959	2,060	2,417	8,715	30,808
保卫环境	18,367	5,306	47,472	4,510	11,638	13,003	15,172	115,468
跨领域服务	1,560	322	916	653	384	687	6,004	10,526
共计	42,565	17,670	56,022	11,916	14,135	16,600	31,351	190,259
非洲共计	60,235							
阿拉伯国家共计	29,586							

[a] 包括 2019 年非洲特别资源支出 60 万美元。

表 6

2016 至 2019 年按地理区域分列的技术合作活动支出[a]

（单位：千美元）

地区		*2016*	*2017*	*2018*	*2019*
非洲（不包括非洲阿拉伯国家）					
国别项目		41,883	40,209	39,713	36,185
区域项目		10,204	13,536	7,444	6,380
	小计	52,087	53,745	47,157	42,565
非洲阿拉伯国家					
国别项目		13,871	14,527	14,615	16,871
区域项目		1,616	2,060	1,404	799
	小计	15,487	16,587	16,019	17,670
亚洲和太平洋（不包括西亚阿拉伯国家）					
国别项目		43,516	56,967	53,844	52,410
区域项目		1,456	2,351	1,846	3,612
	小计	44,972	59,318	55,690	56,022
西亚阿拉伯国家					
国别项目		9,734	8,508	6,789	9,473
区域项目		1,035	2,144	2,324	2,443
	小计	10,769	10,652	9,113	11,916
欧洲和中亚					
国别项目		15,801	12,323	12,305	8,576
区域项目		937	982	4,147	5,559
	小计	16,738	13,305	16,452	14,135
拉丁美洲和加勒比					
国别项目		9,184	12,786	9,880	13,459
区域项目		2,191	2,521	2,904	3,141
	小计	11,375	15,307	12,784	16,600
全球和区域间项目		27,625	36,872	32,449	31,351
	共计	179,053	205,786	189,664	190,259

[a] 包括 2019 年非洲特别资源支出 60 万美元。

表 7

2019 年技术合作活动支出[a]，按地理区域分列

（单位：千美元）

	非洲（不包括非洲阿拉伯国家）		非洲阿拉伯国家		亚洲和太平洋（不包括西亚阿拉伯国家）		西亚阿拉伯国家		欧洲和中亚		拉丁美洲和加勒比		全球和区域间项目		共计	
		%		%		%		%		%		%		%		%
A. 主要捐助方																
成员国[b]	14,753	34.7%	7,109	40.2%	6,572	11.7%	7,334	61.5%	2,806	19.9%	4,612	27.8%	18,411	58.7%	61,597	32.4%
全球环境基金（环境基金）	10,734	25.2%	658	3.7%	29,571	52.8%	45	0.4%	7,473	52.9%	5,462	32.9%	1,307	4.2%	55,250	29.0%
蒙特利尔议定书	1,827	4.3%	3,449	19.5%	17,157	30.6%	4,062	34.1%	2,111	14.9%	5,469	32.9%	133	0.4%	34,208	18.0%
欧洲联盟（欧盟）	11,017	25.9%	1,087	6.2%	2,065	3.7%	162	1.4%	1,587	11.2%	206	1.2%	5,205	16.6%	21,329	11.2%
其他国家[c]	1,701	4.0%	2,619	14.8%	26	0.0%	-	0.0%	-	0.0%	-	0.0%	1,396	4.5%	5,742	3.0%
技术合作经常方案和非洲特别资源[d]	1,120	2.6%	68	0.4%	491	0.9%	68	0.4%	88	0.6%	518	3.1%	2,447	7.8%	4,800	2.5%
联合国机构[e]	1,423	3.3%	1,949	11.0%	(11)	0.0%	240	0.1%	70	0.5%	43	0.3%	1,765	5.6%	5,479	2.9%
其他捐助方、国际金融机构和私营部门[f]	(10)	0.0%	731	4.1%	151	0.3%	5	0.2%	-	0.0%	290	1.7%	687	2.2%	1,854	1.0%
共计	42,565		17,670		56,022		11,916		14,135		16,600		31,351		190,259	
非洲共计	60,235															
阿拉伯国家共计	29,586															
B. 项目构成部分																
项目人员	16,433	38.6%	6,419	36.3%	10,760	19.2%	4,251	35.7%	3,911	27.7%	6,488	39.1%	17,476	55.7%	65,738	34.6%
分包合同	12,013	28.2%	4,892	27.7%	38,541	68.8%	3,338	28.0%	5,007	35.4%	5,932	35.7%	10,866	34.7%	80,589	42.4%
研究金和培训	2,818	6.6%	2,526	14.3%	1,784	3.2%	1,260	10.6%	451	3.2%	699	4.2%	1,945	6.2%	11,483	6.0%
设备	9,766	22.9%	2,991	16.9%	4,281	7.6%	2,737	23.0%	4,439	31.4%	2,902	17.5%	193	0.6%	27,309	2.7%
杂项	1,535	3.6%	842	4.8%	656	1.2%	330	2.8%	327	2.3%	579	3.5%	871	2.8%	5,140	2.7%
共计	42,565		17,670		56,022		11,916		14,135		16,600		31,351		190,259	

[a] 包括 2019 年非洲特别资源支出 60 万美元。

[b] 现有成员国，包括工业发展基金和各信托基金，包括第三方信托基金、自筹信托基金、专题信托基金和伙伴关系信托基金（中国、芬兰、德国、秘鲁、俄罗斯联邦和西班牙）。

[c] 包括前成员国、工业发展基金剩余额以及信托基金，包括第三方信托基金和自筹信托基金。

[d] 技术合作经常方案和非洲特别资源。

[e] 联合国所有机构加在一起，包括来自环境基金和欧盟等其他捐助方的以过手协议方式进行的供资。

[f] 包括非政府实体、国际金融机构和私营部门实体。

注：括号中的数值反映的是项目结束后的减值。

表 8
2019 年按方案和支出用途分列的经常预算和业务预算支出
（单位：千欧元）

方案		1 人事费	2 顾问	3 会议	4 差旅	5 技术合作 经常方案[a]	6 其他	7 2019年 共计
支出								
A 决策机关								
A.1 决策机关会议		33.4	21.7	0.0	0.0	0.0	2,309.1	2,364.1
A.2 决策机关秘书处和与成员国关系		751.3	0.0	0.0	6.3	0.0	0.8	758.4
	小计	784.7	21.7	0.0	6.3	0.0	2,309.9	3,122.6
B 行政领导和战略管理								
B.1 行政领导和战略管理		2,531.4	105.6	0.0	199.3	0.0	376.6	3,212.9
B.2 评价		770.0	0.0	0.0	0.0	0.0	0.0	770.0
B.3 法律事务		652.1	-3.3	0.0	3.9	0.0	0.0	652.7
B.4 内部监督和调查		998.2	2.3	0.0	21.6	0.0	58.3	1,080.5
B.5 道德和问责		67.5	0.0	0.0	0.0	0.0	0.0	67.5
B.6 审计咨询委员会		0.0	27.9	0.0	0.0	0.0	0.2	28.1
	小计	5,019.1	132.6	0.0	224.9	0.0	435.2	5,811.7
C 专题优先事项								
C.1 创建共同繁荣		9,602.5	7.5	0.0	47.9	1,402.2	198.2	11,258.3
C.2 提高经济竞争力		8,268.3	7.5	0.0	32.0	906.5	19.3	9,233.6
C.3 保护环境		10,835.7	600.2	23.0	590.4	1,610.1	211.8	13,871.1
C.4 跨领域服务		5,946.1	552.6	138.3	255.0	232.3	837.1	7,961.3
C.5 驻地业务支持		2,361.8	16.3	0.0	108.1	0.0	3,008.4	5,494.5
	小计	37,014.5	1,184.0	161.3	1,033.3	4,151.1	4,274.7	47,818.9
D 机构管理业务								
D.1 人力资源管理和性别平等主流化		2,507.0	19.8	0.0	7.9	0.0	0.0	2,534.7
D.2 财务		3,592.4	0.1	0.0	3.4	0.0	26.1	3,622.1
D.3 采购和后勤		2,771.1	0.0	0.0	3.9	0.0	1,285.7	4,060.6
D.4 信息技术和通信		2,504.9	0.1	0.0	9.5	0.0	2,329.0	4,843.5
D.5 领导和管理		560.2	22.8	0.0	11.3	0.0	0.2	594.4
	小计	11,935.6	42.9	0.0	36.0	0.0	3,640.9	15,655.3
F 间接费用								
F.1 合办事务摊款和其他间接费用		3,482.8	0.0	0.0	0.0	0.0	8,168.0	11,650.7
	小计	3,482.8	0.0	0.0	0.0	0.0	8,168.0	11,650.7
	支出共计	**58,236.6**	**1,381.1**	**161.3**	**1,300.5**	**4,151.1**	**18,828.6**	**84,059.2**
收入								
C.5 驻地代表处费用政府捐款		0.0	0.0	0.0	0.0	0.0	148.4	148.4
杂项收入		0.0	0.0	0.0	0.0	0.0	163.3	163.3
	收入共计	**0.0**	**0.0**	**0.0**	**0.0**	**0.0**	**311.6**	**311.6**
	净额总计	**58,236.6**	**1,381.1**	**161.3**	**1,300.5**	**4,151.1**	**18,517.0**	**83,747.6**
E 房舍管理								
E.1 共同房舍管理		8,023.9	43.5	0.0	1.6	0.0	20,025.3	28,094.3
E.2 合办房舍管理		316.4	0.0	0.0	0.0	0.0	704.4	1,020.7
	支出共计	**8,340.3**	**43.5**	**0.0**	**1.6**	**0.0**	**20,729.6**	**29,115.0**

请注意，房舍管理服务的全部费用正由所有用户分摊，上述支出正在全部收回。 工发组织所占净份额列于以上方案 F 项下。
本报告系使用 SAP 系统中 2019 年截止期 15 的 2018-2019 两年期数据汇编而成。
[a] 系已转入技术合作经常方案特别账户的 2019 年全部拨款。

附录 B

自愿捐款项下的项目核准额

政府捐款：2019 年核准净额 [a、b]

按地理区域

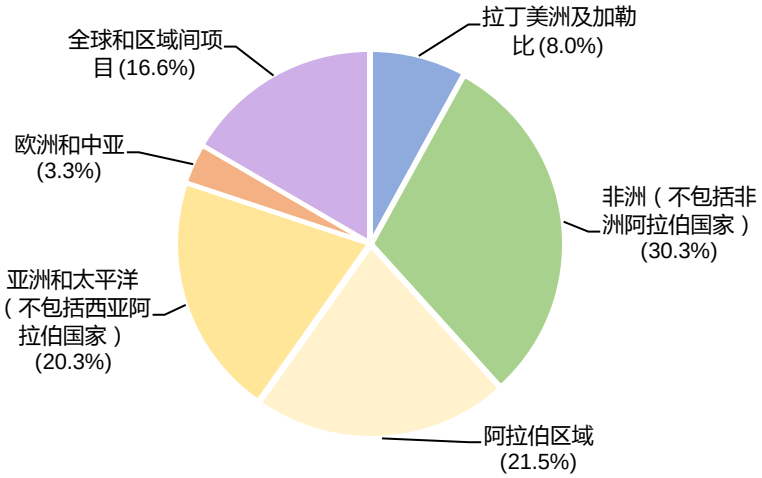

按专题领域

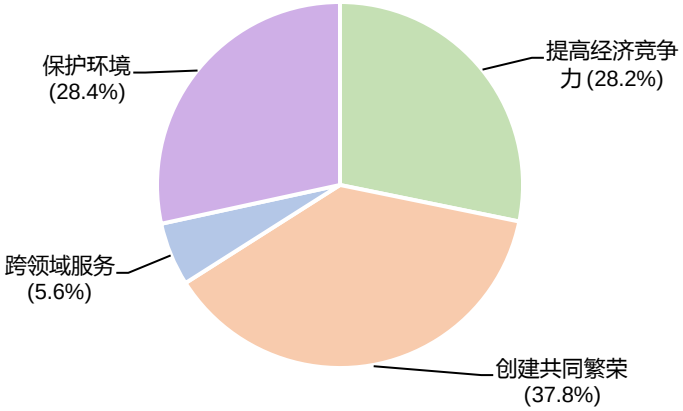

地理区域	（单位：千美元）	%
非洲（不包括非洲阿拉伯国家）	29,829	30.3%
阿拉伯区域	21,126	21.5%
亚洲和太平洋（不包括西亚阿拉伯国家）	19,947	20.3%
欧洲和中亚	3,252	3.3%
全球和区域间项目	16,377	16.6%
拉丁美洲及加勒比	7,840	8.0%
合计	**98,371**	**100%**

专题领域	（单位：千美元）	%
提高经济竞争力	27,775	28.2%
创建共同繁荣	37,207	37.8%
跨领域服务	5,468	5.6%
保护环境	27,921	28.4%
合计	**98,371**	**100%**

[a] 包括由成员国、欧洲联盟和其他国家在工业发展基金和信托基金（包括第三方信托基金、自筹信托基金、专题信托基金和伙伴关系信托基金（如中国、芬兰、德国、秘鲁、俄罗斯联邦和西班牙））项下资助的项目。

[b] 包括协理专家/初级专业人员方案（100 万美元）。

附录 C

对最不发达国家的技术援助

表 1：2019 年支出，按国家和主要捐助方分列 [a]

（单位：千美元）

	成员国[b]	全球环境基金（环境基金）	蒙特利尔议定书	欧洲联盟（欧盟）	其他国家[c]	技术合作经常方案[d]和非洲特别资源	联合国机构[e]	其他捐助方、国际金融机构和私营部门[f]	共计
非洲									
安哥拉	-	152	-	-	-	27	-	-	179
贝宁	-		26	-	-	-	112	-	138
布基纳法索	-	386	130	-	-	-	-	-	516
布隆迪	156	62	7	-	-	4	(1)	-	228
中非共和国	-	-	(88)	-	-	-	-	-	(88)
乍得	-	(2)	-	-	-	(15)	(1)	-	(18)
科摩罗	803	139	-	-	-	-	-	-	942
刚果民主共和国	-	-	47	-	-	-	-	-	47
厄立特里亚	-	-	20	-	-	-	-	-	20
埃塞俄比亚	3,574	-	-	936	85	32	-	-	4,627
冈比亚	-	458	34	-	-	(7)	-	-	485
几内亚	487	397	-	119	-	-	346	-	1,349
几内亚比绍	-	22	6	-	-	9	-	-	37
莱索托	-	0	-	-	-	-	-	-	0
利比里亚	1,154	31	-	3,081	-	-	-	-	4,266
马达加斯加	48	244	90	330	-	18	-	-	730
马拉维	(14)	-	7	-	-	-	(19)	-	(26)
马里	-	6	-	-	-	13	(17)	-	2
毛里塔尼亚	-	3	-	-	-	60	-	-	63
莫桑比克	100	1,187	35	-	-	0	0	-	1,322
尼日尔	9	-	124	-	-	-	-	-	133
卢旺达	597	114	50	-	-	5	0	-	766
圣多美和普林西比	-	23	-	-	-	-	-	-	23
塞内加尔	154	1,562	44	-	-	34	22	-	1,816
塞拉利昂	58	310	4	1,133	-	(2)	-	-	1,503
南苏丹	365	-	-	60	1,619	33	127	-	2,204
多哥	29	-	53	-	-	16	-	-	98
乌干达	109	899	22	-	-	6	-	-	1,036
坦桑尼亚联合共和国	(2)	1,052	3	-	-	0	318	-	1,371
赞比亚	89	-	-	-	-	27	-	-	116
小计 – 非洲	**7,716**	**7,045**	**614**	**5,659**	**1,704**	**260**	**887**	**0**	**23,885**

	成员国[b]	全球环境基金（环境基金）	蒙特利尔议定书	欧洲联盟（欧盟）	其他国家[c]	技术合作经常方案[d]和非洲特别资源	联合国机构[e]	其他捐助方、国际金融机构和私营部门[f]	共计
非洲阿拉伯国家									
索马里	1,018	-	135	-	-	-	1,874	-	3,027
苏丹	1,999	60	300	406		1	33	272	3,071
小计 – 非洲阿拉伯国家	**3,017**	**60**	**435**	**406**	**0**	**1**	**1,907**	**272**	**6,098**
亚洲和太平洋									
阿富汗	185	9	98	-	-	12	-	-	304
孟加拉国	2	414	-	-	-	43	-	-	459
不丹	(2)	-	-	-	-	(3)	-	-	(5)
柬埔寨	552	543	-	257	26	-	-	-	1,378
老挝人民民主共和国	-	165	-	-	-	-	-	-	165
缅甸	141	314	52	-	-	35	-	-	542
尼泊尔	303	22	-	-	-	-	-	-	325
瓦努阿图	-	-	-	-	-	42	-	-	42
小计 – 亚洲和太平洋	**1,181**	**1,467**	**150**	**257**	**26**	**129**	**0**	**0**	**3,210**
拉丁美洲和加勒比									
海地	-	-	-	-	-	-	-	-	0
小计 – 拉丁美洲和加勒比	**-**	**-**	**-**	**-**	**-**	**-**	**-**	**-**	**0**
西亚阿拉伯国家									
也门	-	45	(54)	-	-	-	-	-	(9)
小计 – 西亚阿拉伯国家	**-**	**45**	**(54)**	**-**	**-**	**-**	**-**	**-**	**(9)**
总计	**11,914**	**8,617**	**1,145**	**6,322**	**1,730**	**390**	**2,794**	**272**	**33,184**

[a] 包括 2019 年非洲特别资源支出 60 万美元。

[b] 当前成员国。 包括工业发展基金和信托基金，其中包括第三方信托基金、自筹信托基金、专题信托基金和伙伴关系信托基金（中国、芬兰、德国、秘鲁、俄罗斯联邦和西班牙）。

[c] 包括前成员国、工业发展基金剩余额以及信托基金，包括第三方信托基金和自筹信托基金。

[d] 技术合作经常方案和非洲特别资源。

[e] 联合国所有机构加在一起，包括来自环境基金和欧盟等其他捐助方的以过手协议方式进行的供资。

[f] 包括非政府实体、国际金融机构和私营部门实体。

注：括号中的数值反映的是项目结束后的减值。

表 2：2019 年项目核准净额，按国家和主要捐助方分列 [a]
（单位：千美元）

	成员国[b]	全球环境基金（环境基金）	蒙特利尔议定书	欧洲联盟（欧盟）	其他国家[c]	技术合作经常方案[d]和非洲特别资源	联合国机构[e]	其他捐助方、国际金融机构和私营部门[f]	共计
非洲									
安哥拉	-	500	-	-	-	(1)	-	-	499
贝宁	(1)	-	20	-	-	-	0	-	19
布基纳法索	-	2,000	20	-	-	(1)	-	-	2,019
布隆迪	92	0	0	-	-	(0)	(100)	-	(8)
中非共和国	-	(0)	(106)	-	-	-	-	-	(106)
乍得	-	(19)	-	-	-	(21)	(39)	-	(79)
科摩罗	397	200	-	-	-	-	-	-	597
刚果民主共和国	-	-	0	-	-	-	-	-	0
厄立特里亚	-	-	0	-	-	-	-	-	0
埃塞俄比亚	5,379	-	0	797	0	57	-	-	6,233
冈比亚	-	(13)	0	-	-	(7)	-	-	(19)
几内亚	(159)	0	-	1,687	-	(1)	453	-	1,980
几内亚比绍	(0)	0	0	-	-	18	-	-	18
莱索托	-	(4)	-	-	-	-	-	-	(4)
利比里亚	1,899	(6)	10	(53)	-	-	-	-	1,850
马达加斯加	(0)	0	18	229	-	59	-	-	306
马拉维	(32)	-	0	-	-	-	(55)	-	(87)
马里	-	0	-	-	-	13	263	-	276
毛里塔尼亚	-	0	-	-	-	53	-	-	53
莫桑比克	771	(3)	85	-	-	(2)	0	-	851
尼日尔	22	-	(0)	-	-	-	-	-	22
卢旺达	(3)	700	0	-	-	(3)	0	-	694
圣多美和普林西比	193	1,575	-	-	-	-	-	-	1,768
塞内加尔	229	0	0	-	-	29	52	-	310
塞拉利昂	79	0	10	1,567	-	(3)	-	-	1,653
南苏丹	631	-	-	179	444	(2)	232	-	1,483
多哥	30	-	20	-	-	(0)	(1)	-	49
乌干达	2,069	0	0	-	-	(6)	-	-	2,063
坦桑尼亚联合共和国	(50)	0	0	-	-	(4)	55	-	1
赞比亚	455	-	10	-	-	18	-	-	483
小计 – 非洲	**11,999**	**4,931**	**87**	**4,406**	**444**	**196**	**860**	**-**	**22,923**
非洲阿拉伯国家									
索马里	(49)	-	0	-	-	-	1,882	-	1,833

	成员国[b]	全球环境基金（环境基金）	蒙特利尔议定书	欧洲联盟（欧盟）	其他国家[c]	技术合作经常方案[d]和非洲特别资源	联合国机构[e]	其他捐助方、国际金融机构和私营部门[f]	共计
苏丹	2,972	0	(0)	1,001	0	(0)	37	16	4,025
小计 – 非洲阿拉伯国家	**2,923**	**0**	**(0)**	**1,001**	**0**	**(0)**	**1,919**	**16**	**5,858**
亚洲和太平洋									
阿富汗	(1)	48	0	-	-	(1)	-	-	46
孟加拉国	775	0	-	-	-	24	-	-	799
不丹	(6)	-	-	-	-	(0)	-	-	(6)
柬埔寨	412	0	-	2,704	(0)	(0)	-	-	3,116
老挝人民民主共和国	(56)	0	-	-	-	-	(3)	-	(59)
缅甸	459	(0)	10	-	-	35	-	-	504
尼泊尔	348	0	-	-	-	(0)	-	-	348
瓦努阿图	0	-	-	-	-	(1)	-	-	(1)
小计 – 亚洲和太平洋	**1,931**	**48**	**10**	**2,704**	**(0)**	**57**	**(3)**	**-**	**4,747**
拉丁美洲和加勒比									
海地	-	-	-	-	-	(0)	-	-	(0)
小计 – 拉丁美洲和加勒比	**-**	**-**	**-**	**-**	**-**	**(0)**	**-**	**-**	**(0)**
西亚阿拉伯国家									
也门	-	0	(343)	-	-	-	-	-	(343)
小计 – 西亚阿拉伯国家	**-**	**0**	**(343)**	**-**	**-**	**-**	**-**	**-**	**(343)**
总计	**16,853**	**4,979**	**(246)**	**8,111**	**444**	**252**	**2,776**	**16**	**33,184**

[a] 包括 2019 年非洲特别资源支出 60 万美元。

[b] 当前成员国。 包括工业发展基金和信托基金，其中包括第三方信托基金、自筹信托基金、专题信托基金和伙伴关系信托基金（中国、芬兰、德国、秘鲁、俄罗斯联邦和西班牙）。

[c] 包括前成员国、工业发展基金剩余额以及信托基金，包括第三方信托基金和自筹信托基金。

[d] 技术合作经常方案和非洲特别资源。

[e] 联合国所有机构加在一起，包括来自环境基金和欧盟等其他捐助方的以过手协议方式进行的供资。

[f] 包括非政府实体、国际金融机构和私营部门实体。

注：括号中的数值反映的是项目结束后的减值。

附录 D

可编入方案的资金 [a]

2019 年核准净额和支出

	核准净额	支出
	（单位：千美元）	
专题信托基金		
通过促进农基营商和农基产业加强粮食安全信托基金 [b]	(30)	192
用于生产活动的可再生能源信托基金	(20)	102
与贸易有关的能力建设信托基金 [c]	569	544
青年就业信托基金	(1)	(0)
拉丁美洲和加勒比信托基金	(31)	9
合计	487	846
伙伴关系信托基金		
伙伴关系信托基金	(40)	289
伙伴关系信托基金 – 中国	1,697	1,188
伙伴关系信托基金 – 秘鲁	35	0
伙伴关系信托基金 – 俄罗斯联邦	(84)	91
伙伴关系信托基金 – 西班牙	(3)	73
合计	1,605	1,641
技术合作经常方案		
提高经济竞争力	515	446
创造共同繁荣	330	536
保护环境	1,042	1,036
跨领域问题	2,504	2,187
合计	4,391	4,205
非洲特别资源	439	595
技术合作经常方案和非洲特别资源共计	4,830	4,800

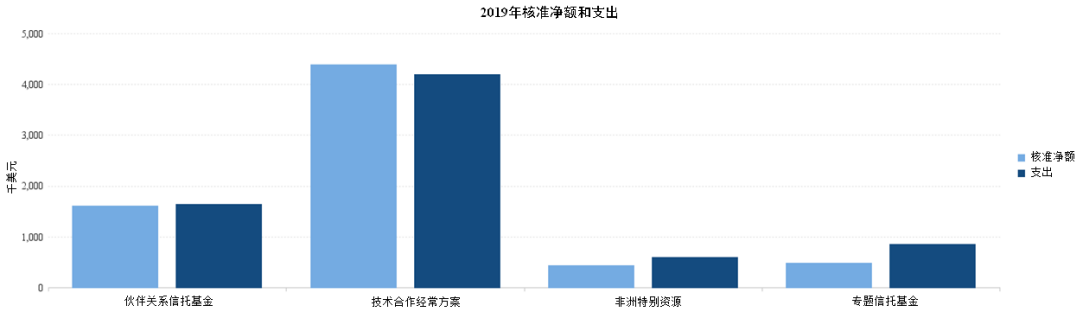

[a] 可编入方案的资金是来自成员国的非专用捐款。
[b] 包括来自芬兰的捐款。
[c] 包括来自芬兰和德国的捐款。

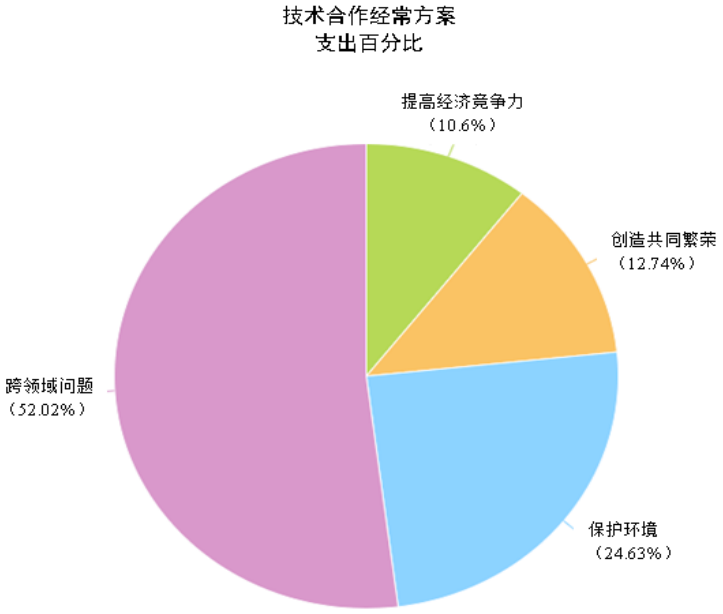
技术合作经常方案
支出百分比
提高经济竞争力
（10.6%）
创造共同繁荣
（12.74%）
保护环境
（24.63%）
跨领域问题
（52.02%）

附录 E

国别伙伴关系方案

正在实施的国别伙伴关系方案

埃塞俄比亚国别伙伴关系方案

2019 年进展情况

治理和协调：对国别伙伴关系方案的治理结构进行了修订，以适应政府的变化。国别伙伴关系方案的六个工作队合并为四个：㈠资源调动和伙伴关系管理；㈡制造业；㈢农业生产力提高和商业化；及㈣新成立的促进投资工作队。由部长和国务部长组成的两个高级别委员会领导国别伙伴关系方案：㈠部际协调委员会；及㈡联合指导委员会。所有工作队和高级别委员会在 2019 年定期举行会议，审查进展情况，确定应对挑战的解决方案，并加强与伙伴方案的协同效应。2019 年启动了对国别伙伴关系方案的独立终期评价，评价结果将有助于为前进道路提供信息。

伙伴关系和资源调动：通过国别伙伴关系方案，工发组织支持该国政府建立伙伴关系，并为其工业发展优先事项和旗舰倡议创造协同效应。除埃塞俄比亚政府及其专门机构外，国别伙伴关系方案还包括三家多边开发银行、七个主要双边捐助者、三个多边机构、五个私营部门行为体和三个联合国实体。

据估计，通过国别伙伴关系方案利用了 12 亿美元的平行资金，而 2019/2020 年的资金管道约为 4.584 亿美元。综合农基产业园倡议通过伙伴关系调动了最大份额的财政资源。这相当于政府承诺的 5 亿多美元和从发展伙伴借贷的 6.4 亿多美元。2019 年，埃塞俄比亚政府和合作伙伴发起了一项新的 2.7 亿美元多利益攸关方倡议“促进埃塞俄比亚可持续农基产业发展”，以支持四个试点综合农基产业园。促进埃塞俄比亚可持续农基产业发展倡议涉及欧洲联盟（欧盟）、大韩民国、德国、埃塞俄比亚农业转型署和国际农业发展基金（农发基金）等。此外，该国政府和合作伙伴签署了一个 1 亿美元的非洲开发银行（非行）支持综合农基产业园项目。资源调动和伙伴关系管理工作队还在为一个项目寻求 5.15 亿美元的投资，以支持综合农基产业园周围农业生产和供应系统的升级。2019 年 12 月，埃塞俄比亚政府向欧洲投资银行（欧投行）提交了为国别伙伴关系方案旗舰项目“莫焦皮革城”提供 1 亿欧元的官方融资请求。

迄今为止，工发组织与国别伙伴关系方案直接相关的技术合作组合超过 5,400 万美元，分布在 34 个项目中。2019 年，启动了四个新的技术合作项目：㈠由日本政府资助，旨在建立太阳能慢滤系统以生产清洁水的“埃塞俄比亚太阳能水卫生系统改善公众健康”项目第二阶段；㈡由欧盟资助，“支持非洲、加勒比和太平洋国家集团（非加太）国家的营商友好和包容的国家和区域政策并加强生产能力和价值链”方案拨款约 64 万欧元，用于在埃塞俄比亚建立投资友好政策和营商环境；㈢在促进埃塞俄比亚可持续农基产业发展项目下，工发组织收到 330 万欧元，用于支持欧盟资助的围绕综合农基产业园的倡议的总体协调和统一，并解决埃塞俄比亚农基产业部门的主要业绩问题；及㈣非行通过工发组织和埃塞俄比亚贸易和工业部于 2019 年 10 月商定的一个新的五年期项目向工发组织提供 450 万美元赠款，用于向负责综合农基产业园管理的联邦和区域机构提供能力建设支持，并支持协调和监测该银行与综合农基产业园相关的平行举措。

政策咨询服务：工发组织进行了五项研究，以支持制定全面的国家部门战略：㈠纺织和服装部门路线图；㈡中小企业集群发展战略；㈢支持化学工业发展的政策文件；㈣关于埃塞俄比亚贸易展示和展览业的研究；及㈤与联合国贸易和发展会议合作制定的国家创业战略。该国政府在 2019 年核可了这些研究。

国别伙伴关系方案优先领域实施要点：

农业加工：四个试点综合农基产业园的建设已完成 50%至 70%。基本基础设施将于 2020 年完成，开始吸引私人投资。共计 150 名投资者已在有关的区域工业园发展公司登记。五家公司已经开始在其中两个园区（南方民族州和阿姆哈拉州）内建设场所，一家公司——鳄梨加工商——已经开始运营。到目前为止，综合农基产业园倡议已经创造了大约 21,000 个新的就业机会（女性占 27%）。

工发组织和粮食及农业组织（粮农组织）对综合农基产业园周围的农业走廊进行了若干价值链研究、战略分析和营商计划。作为这项工作的一部分，通过推广服务协助了来自选定价值链的 360 多名行为者。目前正在对鳄梨合作社实施分包计划，以向南方民族州园区供应。

在提高农业生产力和实现商业化方面，工发组织的项目通过技术转让、能力建设和市场准入支持，支持了四个选定的食品价值链（咖啡、beles 果、辣木和渔业）。到目前为止，已有 17,000 多名小农户受益于农业推广服务，两个工会和四个农民合作社升级了生产设施。

纺织品和服装：在工发组织关于埃塞俄比亚移民易发地区青年和妇女能力建设和创造就业机会的项目的支持下，369 名青年人获得了在马克雷工业园经营的纺织和服装公司的工作。工发组织正在与欧盟资助的一个项目协同实施这一项目，该项目的重点是制止埃塞俄比亚各地区的非正常移民。

马克雷服装学院卓越中心于 2019 年 9 月举行了启用典礼，政府高层代表出席了典礼。该卓越中心将作为熟练工人的培训中心，并作为可能在该国其他地区复制的典范。2019 年 5 月，工发组织为埃塞俄比亚各部委和部门协会的选定高级别代表组织了一次孟加拉国考察之旅，以学习该行业的最佳做法。

皮革和皮革制品：到目前为止，亚的斯亚贝巴地区的五个鞋类和皮革产品集群受益于国别伙伴关系方案的支持。他们总共雇佣了超过 4,850 名工人，比记录为 2014 年基线的数字高出 33%。在这些工人中，48%是女性，90%的人的年龄不到 24 岁。2019 年 4 月，在埃塞俄比亚国际鞋类集群合作社有限公司的办公场所举行了共同生产单位的启用仪式，将其作为提高集群的产能和整体销售额的手段。工发组织还组织了几次旨在促进该国集群发展的培训和同行倡议。

2019 年，欧盟资助的与莫焦皮革城相关的方案“皮革促进创造可持续就业倡议”的治理结构得以确立。最初的活动侧重于确定制革行业面临的迫在眉睫的环境挑战和解决方案。

2020 年展望

- 工发组织将支持该国政府全面运作新的投资促进工作队。这将包括修订和加强其成员资格，并加强工作队的任务规定。
- 对埃塞俄比亚国别伙伴关系方案的独立终期评价将于 2020 年结束。评价的结果和建议将有助于确定前进道路。

- 在资源调动和伙伴关系方面，正在为新的工发组织技术合作项目准备约 1,000 万美元。在平行资金方面，资源调动和伙伴关系管理工作队将努力调动可行性研究和总体规划所需的 150 万美元，以便在亚的斯亚贝巴建立一个新的展览和会议中心。工作队的另一个优先事项是调集约 100 万美元，用于组织定于 2020 年 11 月举行的埃塞俄比亚第三届国际农基产业投资论坛。
- 工业能力建设、纺织业和中小企业集群发展的战略将提交给各合作伙伴进行筹资。
- 四个试点综合农基产业园的基础设施预计将于 2020 年初完工，为私营部门投资铺平道路。努力的重点将是与国家机构合作，继续促进四个园区的投资机会。
- 皮革创意中心将在联邦小微企业发展局办公场所建成并举行启用仪式，具有以公私伙伴关系模式为基础的创新管理框架。
- 亚的斯亚贝巴咖啡培训中心将于 2020 年最后敲定。
- 莫焦皮革城将在欧投行、埃塞俄比亚政府和其他发展伙伴的支持下着手实现。

塞内加尔国别伙伴关系方案

2019 年进展情况

国别伙伴关系方案被纳入“塞内加尔紧急计划”第二阶段及其《2019 至 2023 年优先行动计划》。新的《行动计划》承认“包容性和可持续工业化”是一项战略优先事项，并建议加强与工发组织的伙伴关系，以此作为实现可持续发展目标 9 和推进第三个非洲工业发展十年的手段。

伙伴关系和资源调动：塞内加尔国别伙伴关系方案支持政府利用金融实体和发展伙伴的大量投资，特别是对于如建立农业极点和产业园等大型产业项目。2019 年 12 月，根据工发组织进行的可行性研究，非洲开发银行和伊斯兰开发银行分别批准了向南方农业极点提供 4,300 万美元和 2,700 万美元的贷款协议。

2019 年 12 月，比利时开发署（Enabel）与工发组织签署了一项超过 860,000 欧元的供资协议，以对塞内加尔中部的一个农业极点进行可行性研究。与此同时，非行和欧投行已承诺给该国政府共同融资约 1 亿欧元的优惠贷款。正在与非行敲定该国北部一个农业极点的可行性研究的资金协议。与非行讨论的其他领域包括支持审查塞内加尔的产业政策、进行皮革和汽车等几个行业研究以及建立一个地区矿业中心。

中国进出口银行已承诺向塞内加尔政府提供 1 亿多美元，用于扩建加姆尼亚久工业园。此外，几个新的工发组织技术合作项目已从各种来源获得资金。这些项目包括由欧盟资助的西非竞争力方案、由欧盟和非加太资助的投资促进和价值链方案、由德国资助的二十国集团与非洲契约背景下的青年就业方案，以及也由德国资助的将性别观点纳入产业政策主流的项目。

优先领域实施要点：2019 年农业极点建设势头强劲。由工发组织进行并由塞内加尔政府资助的关于塞内加尔南部一个农业极点的第一项可行性研究预计将于 2020 年初完成。非行和伊斯兰开发银行已经承诺为该农业极点的发展提供资金。另外两项研究的资金协议正在最后敲定，这两项研究将

侧重于在塞内加尔北部和中部建立农业极点，并将于 2020 年开始。此外，德国同意资助工发组织的一个支持塞内加尔南部农业极点周围的职业培训和创造就业机会的项目。

加姆尼亚久工业园正越来越多地吸引租户公司。截至 2019 年 12 月，园区入驻了 14 家公司，员工超过 1,000 人。另有 30 家公司表示有兴趣在园区内建立业务。工业园内生产的一些运动服装在《非洲增长和机会法》的框架内出口到美利坚合众国。塞内加尔政府计划将加姆尼亚久园区扩建 40 公顷，中国进出口银行已经承诺提供资金。随着园区的扩建，工发组织将继续提供技术专长和咨询服务。

工发组织通过南南合作支持职业培训领域的公私伙伴关系。2019 年期间，来自塞内加尔的青年男女参加了摩洛哥重型装备和商用车培训学院的培训方案。这是美国国际开发署、沃尔沃集团、OCP 基金会、摩洛哥国家教育和职业培训部、“职业培训和工作促进办公室”（OFPPT）和工发组织之间发起的公私发展伙伴关系的一部分。

贯穿各领域的问题：国别伙伴关系方案还协助处理诸如私营部门发展、创业和创造就业、对贸易便利化的优质支持和环境可持续性等贯穿各领域的问题。除其他活动外，工发组织正在促进将可再生能源、废物管理和可持续工业纳入加姆尼亚久工业园，作为可持续城市倡议的一部分，该倡议由世界银行和工发组织在全球环境基金综合办法试点范围内联合实施。2019 年 10 月，法国批准共同出资建设一座将覆盖加姆尼亚久工业园 60%能源需求的太阳能发电厂。此外，工发组织与农发基金和全球环境基金合作，与当地社区共同努力以帮助他们改善土地管理和气候适应能力。

2020 年展望

工发组织将继续与该国政府和其他合作伙伴合作实施国别伙伴关系方案重点领域和贯穿各领域的活动。2020 年的优先事项包括完成三个农业极点的可行性研究，进一步开发产业园，审查塞内加尔的产业政策，开展部门研究（皮革和汽车），以及关于区域采矿中心潜力的可行性研究。此外，工发组织将与欧投行密切合作，在达喀尔举办“2020 年非洲日”活动，并于 2020 年 11 月举办投资论坛。

工发组织将继续支持国别伙伴关系方案国家指导委员会协调和指导产业政策的实施，并加强产业伙伴关系。2020 年启动了对塞内加尔国别伙伴关系方案的独立终期评价，评价结果将确定前进道路。

秘鲁国别伙伴关系方案

2019 年进展情况

治理和协调：2019 年 11 月，一项总统令正式建立了国别伙伴关系方案国家协调机构——多部门委员会——的精细化治理结构。

政策咨询服务：国别伙伴关系方案支持该国政府制定国家工业园发展战略，该战略于 2019 年 12 月启动。该战略纳入了秘鲁新的 2019 至 2030 年国家竞争力和生产力政策。

工发组织的技术专长和咨询服务还支持制定国家循环经济路线图。2019 年底启动了全国验证和咨询进程。作为这项工作的一部分，工发组织和秘鲁技术生产研究所就将循环经济纳入生产创新和技术转让中心的运作进行了联合研究。

2019 年，秘鲁政府请求工发组织支持制定国家工业发展政策以及关于建立科技园的国家指导方针。工发组织开始与国家科学、技术和技术创新理事会合作，设计关于建立科技园的国家技术准则。

通过国别伙伴关系方案提供的政策咨询还将在与工业相关的增强妇女经济权能方面为该国政府提供支持。2019 年启动的“绿色产业中增强妇女经济权能全球方案”的秘鲁部分涉及秘鲁生产部、环境部以及妇女和弱势人口部。此外，工发组织和世界女企业家协会在 2019 年 11 月于利马举行的第 67 届世界女企业家协会世界大会之际签署了关于在赋予妇女经济权力、循环经济和资源效率领域开展合作的联合宣言。

伙伴关系和资源调动：2019 年工发组织在秘鲁的技术组合达 850 万美元。这包括全球环境基金资助的一个可持续工业区发展项目，预计将有公共和私人共同资金 4,400 万美元。

加强与金融机构的合作是 2019 年的重点，特别是与国家开发银行的合作。工发组织和国家开发银行正在建立一个合作框架，以支持工业园的开发、创新，并为工业区的中小企业建立信贷计划。拉丁美洲开发银行和美洲开发银行也表示有兴趣支持国别伙伴关系方案项目、产业政策制定和实施新的工业园发展战略。

为了促进与私营部门的定期接触和协商，秘鲁国别伙伴关系方案协调办公室于 2019 年 2 月迁至全国产业协会的办公场所。为了使这种加强的合作正规化，工发组织和全国产业协会于 2019 年 6 月签署了一项关于促进国别伙伴关系方案活动的联合宣言。

大韩民国投资和技术促进办公室拨款 350,000 美元，作为投资和技术促进办公室咨询方案的一部分，用于促进在秘鲁的投资机会。截至 2019 年 12 月底，已确定 100 家秘鲁中小企业有可能与韩国投资者成立合资企业。

几个新的技术项目正在筹备中。其中，在秘鲁的 200 万美元的生态产业园开发项目将于 2020 年启动。该项目是由瑞士经济事务国务秘书处资助的工发组织“发展中国家生态产业园全球方案”的一部分。2019 年 6 月，全球环境基金理事会批准了一项旨在解决亚马逊森林生物多样性和保护问题的项目提案。这是工发组织、粮农组织和农发基金的共同努力。工发组织将执行这一拟议项目的总额 1,700 万美元中的约 600 万美元。

国别伙伴关系方案优先领域实施要点：

质量和创新：工发组织正在实施一个为期四年的项目，以提高秘鲁在咖啡和可可部门的出口竞争力，最初的重点是圣马丁地区。对咖啡和可可价值链上的质量基础设施的分析正在最后完成。

价值链和企业发展：2019 年，全环基金核准了工发组织——粮农组织——农发基金关于“在气候变化背景下，通过提高生物多样性对粮食安全和生物企业的价值，在亚马逊森林中建设人类福祉和复原力”的联合项目提案，以供进一步发展。

可持续工业园：工发组织总干事与秘鲁生产部在 2019 年 11 月工发组织大会第十八届会议期间签署了关于可持续工业区项目的执行协议。设立了一个项目管理股，2020 年工作计划正在定稿。

工发组织、生产部和全国产业协会于 2019 年 6 月在利马举办了秘鲁首届“工业园促进包容性和可持续的工业发展”国际会议。这次活动旨在分享工业园不同方面的国际经验和知识，包括政府政策、金融工具、私营部门倡议、生态产业园、循环经济营商做法和工业 4.0 的应用。活动汇集了来自 30 多个国家的 800 名参与者。

资源和能源效率以及可再生能源：工发组织评估了生产创新和技术转让中心在循环经济和创新方面的能力建设需求，并于 2019 年 12 月向对口单位提交了研究结果，作为秘鲁国别伙伴关系方案能源和环境层面主流化项目的一部分。

2020 年展望

工发组织将重点加强国别伙伴关系方案监测和协调能力，加强国别伙伴关系方案与该国政府新的国家竞争力和生产力政策优先事项之间的联系，最后确定和启动管道项目，并提供贯穿各领域的政策咨询，包括为制定国家产业政策提供这种咨询。2020 年，工发组织还将支持该国政府设立国别伙伴关系方案伙伴和捐助方工作组。

摩洛哥国别伙伴关系方案

2019 年进展情况

签署方案文件和国家承诺：工发组织总干事和摩洛哥工业、投资、贸易和数字经济部部长在 2019 年 3 月于拉巴特举行的正式仪式上签署了国别伙伴关系方案最终方案文件。在此场合签署了一项信托基金协议，确认了该国政府对国别伙伴关系方案的财政承诺。在 2019 年期间，工发组织推进了九个新的技术项目的开发，以支持有望在 2020 年开始执行的国别伙伴关系方案各优先领域。

伙伴关系和资源调动：随着 2020 年迈向实施国别伙伴关系方案，工发组织开展了各种活动，以动员合作伙伴并确定具体的合作机会。工发组织进行了映射工作，特别是为与金融机构和工商业部门进行协作，并与该国政府一道，与各种双边和多边合作伙伴举行了关于合作前景的会议。

有兴趣通过国别伙伴关系方案进行合作的金融实体包括非行、欧洲复兴开发银行、欧投行、伊斯兰开发银行和世界银行集团。目前正在与非行就国别伙伴关系方案的工业区部分进行合作。

还正在与以下合作伙伴探讨合作前景：中国海关总署国际合作司、法国开发署、欧盟、比利时开发署、千年挑战机构，以及奥地利、比利时、丹麦、德国、日本、挪威、大不列颠及北爱尔兰联合王国、大韩民国、西班牙和瑞典政府。

工发组织还参加了在摩洛哥举行的几次重要工业活动，以推动国别伙伴关系方案和潜在的伙伴关系。其中包括“2019 年工业会议日”、规模最大的全国工业部门年度会议、该国首届工业园论坛和在摩洛哥举行的首届全球工业 4.0 会议。

还与国内私营部门和国际企业建立了更密切的协同。应摩洛哥全国企业联合会的请求，工发组织制订了建立包容和可持续工业发展伙伴关系平台的建议。

2020 年展望

摩洛哥国别伙伴关系方案的实施阶段预计将于 2020 年开始。将设立国别伙伴关系方案资金调动委员会来领导和协调资源调动工作。摩洛哥投资论坛计划于 2020 年举行，以促进关键工业部门和项目的投资机会。

处于方案编制中的国别伙伴关系方案

柬埔寨国别伙伴关系方案

2019 年进展情况

柬埔寨国别伙伴关系方案正处于方案编制阶段的最后阶段。有几个项目已经在执行中，以支持确定的优先领域和贯穿各领域的活动。为国别伙伴关系方案内的工发组织技术项目筹集了 2,000 多万美元，特别是用于产业政策支持、工业统计、渔业价值链、发展经济特区和推广清洁技术。其他项目正在开发中。

伙伴关系和资源调动：2019 年 9 月，由柬埔寨经济和财政部副国务秘书和高级别经济和金融政策委员会秘书长牵头在工发组织维也纳总部组织了一次合作伙伴简报会。简报会提供了国别伙伴关系方案进展的最新情况，并讨论了新的合作机会。除了与中国、欧盟、德国和大韩民国的持续伙伴关系外，日本、挪威和瑞士还表达了通过国别伙伴关系方案在技能发展、投资促进、技术转让和经济特区发展等领域进行合作的兴趣。

与中华人民共和国海关总署和中国国家市场监管总局启动了新的伙伴关系，以支持柬埔寨达到农产品出口国际标准。2019 年 6 月，农林渔业部、中国海关总署和工发组织签署了一项联合声明，促成建立了出口相关合规问题三方技术工作组。

中国深圳城市规划设计院以其在经济特区发展方面的长期经验为基础，正在支持柬埔寨制定在西哈努克省建立一个多功能经济特区的总体计划。该国政府已承诺为这项工作提供 300 多万美元的国家资金，并正在与工发组织合作，为这一总体计划调动资源。

技术援助和政策咨询服务要点：作为国别伙伴关系方案农基产业价值链优先领域的一部分，2019 年启动了一个大规模渔业方案。工发组织将通过欧盟资助的 1,600 万欧元五年期方案（CAPFish）支持该国政府发展渔业部门。该新方案的重点是加强国家控制系统，提高私营部门遵守国际标准和市场要求的能力，并提高整体营商竞争力。正在通过与中国深圳城市规划设计院的伙伴关系支持实现产业多样化，特别是通过经济特区实现产业多元化。中国深圳城市规划设计院进行了一项初步研究，以制定总体计划概念，该国政府随后批准了这一概念。其他贯穿各领域的活动包括技能发展、清洁技术推广、投资促进活动和持续的产业政策咨询。

工发组织的政策咨询和技术专长支持该国政府设计涵盖 2019 至 2023 年期间的柬埔寨贸易一体化战略的下一阶段，特别注重质量基础设施和合规评定服务、技能发展和电子商务。柬埔寨国别伙伴关系方案还支持该国政府加强国家进行政策设计、监测和评价的能力。这是通过大韩民国资助的 120 万美元的能力建设项目实现的。一个由中国资助的补充项目正在帮助制定工业统计数据，并监测国别伙伴关系方案对执行国家工业发展政策和在实现可持续发展目标方面取得进展的贡献。

2020 年展望

2020 年的优先事项包括国别伙伴关系方案国家协调机构的运作、柬埔寨国别伙伴关系方案的方案文件的定稿和签署，以及随后开始实施阶段。推进西哈努克省总体计划的制定将是国别伙伴关系方案的优先大规模干预措施之一。将继续开展技术干预和资源调动活动，并在旅游业和数字化促进产业多样化等领域开发新的干预措施。

吉尔吉斯斯坦国别伙伴关系方案

2019 年进展情况

批准国家工业发展战略：2019 年 9 月 27 日，吉尔吉斯斯坦总理签署了一项政府法令，批准了新的《2019-2023 年可持续工业发展战略》及其附带的《行动计划》，这两份文书都是在工发组织的支持下制定的。

修订吉尔吉斯斯坦国别伙伴关系方案的方案文件并调整优先领域：根据《战略》的新优先事项对吉尔吉斯斯坦国别伙伴关系方案的方案文件草案进行了修订。工发组织于 2019 年 11 月将修订后的方案文件提交该国政府批准。

吉尔吉斯斯坦国别伙伴关系方案将重点放在五个优先部门：㈠能源；㈡农业加工，重点是食品和饮料；㈢建筑材料；㈣纺织品及服装；及㈤可持续旅游业。此外，它还将解决机构能力建设、获得资金和投资促进、出口促进和优质基础设施、区域发展、环境可持续性和性别平等主流化等贯穿各领域的问题。

正在进行的技术合作活动：工发组织正在执行几个技术项目，这些项目与吉尔吉斯斯坦国别伙伴关系方案即将列出的优先领域保持一致。一个正在进行的项目侧重于能源部门，特别是小水电开发。另一个项目寻求改善参与水果价值链的中小企业的市场准入，作为瑞士资助的全球质量和标准方案的一部分。此外，工发组织的一个项目在过去四年中一直在加强伊塞克湖地区旅游业与生产活动之间的联系。

2020 年展望

接下来的步骤包括设立一个国家协调机构，方案文件一旦获得政府批准就予正式签署，以及鉴于 2020 年开始实施而正在进行资源调动活动。

处于方案编制早期的国别伙伴关系方案

科特迪瓦国别伙伴关系方案

背景

2018 年 10 月，工发组织执行理事会核准制定科特迪瓦国别伙伴关系方案。2019 年 3 月，总干事对科特迪瓦进行了正式访问，讨论实现国别伙伴关系方案的随后步骤。总干事会见了确认对国别伙伴关系方案作出承诺的科特迪瓦政府代表，包括科特迪瓦总统阿拉萨内·瓦塔拉、副总统达尼埃尔·卡布兰·敦坎和总理阿马杜·戈恩·库利巴利。

2019 年进展情况

国家承诺和资源分配：2019 年 8 月，科特迪瓦总理通过给工发组织总干事的一封正式信函，承诺提供 120,000 欧元的国家捐款，用以支持国别伙伴关系方案的方案编制阶段。在 2019 年 11 月举行的工发组织第七届包容性和可持续工业发展论坛上，通过总干事与科特迪瓦贸易和工业部长之间的签字仪式和换文，重申了这一承诺。

治理和协调：在总理府的主持下，正在设立一个国家协调机构。该国政府核可了国家协调机构的职权范围，这些职权范围是在工发组织的支持下制定的。已就国家协调机构的部际组成和私营部门代表性达成一致。

除国家协调机构外，还将成立一个合作伙伴和捐助方工作组。经济和财政部及贸易和工业部将共同主持合作伙伴和捐助方工作组，工作组成员将包括技术和金融发展伙伴、私营部门、金融机构和联合国实体。政府正在审查合作伙伴和捐助方工作组的职权范围。

伙伴关系和资源调动：合作伙伴参与活动正在进行中，特别是与下列机构的活动：非行、法国开发署、欧投行、欧盟、西非开发银行、世界银行。国别伙伴关系方案还提交给了联合国国家工作队。合作伙伴和捐助方工作组一旦成立就将促进合作伙伴干预措施的资金调动、协调和协同。目前正在与经济和财政部及贸易和工业部共同制定一项资金调动战略。

2019 年 3 月总干事访问科特迪瓦之际，工发组织与科特迪瓦工商会、科特迪瓦企业总联合会、科特迪瓦中小企业联合会签署了联合声明。这些伙伴关系协定将支持国别伙伴关系方案的设计、方案编制和实施。

启动了方案编制工作：根据与该国政府的协商，确定了四个暂定的国别伙伴关系方案重点领域，以支持该国的国家发展计划（2017-2020 年）和社会发展方案（2018-2020 年）的实施：㈠包容性和可持续工业发展治理、竞争力和创新；㈡生态产业园；㈢农基产业；及㈣循环经济。贯穿各领域的干预措施将包括技能发展，其中包括与工业 4.0 相关的技能，以及投资促进。

2020 年展望

2020 年，工发组织将进行一次国别诊断，作为国别伙伴关系方案的方案编制阶段的一部分。诊断结果将有助于最终确定优先领域，并制定一份全面的国别伙伴关系方案的方案文件。国家协调机制(国家协调机构和合作伙伴和捐助方工作组)将成立并投入运作。同时，工发组织将与该国政府和联合国国家工作队密切合作，设计即将出台的联合国可持续发展合作框架（2021-2025 年）和该国政府的国家发展计划（2021-2025 年）的下一阶段，从而确保完全符合国别伙伴关系方案。

埃及国别伙伴关系方案

背景

2018 年 10 月，工发组织执行理事会核准制定埃及国别伙伴关系方案。2018 年 12 月，总干事在对埃及进行正式访问期间会见了埃及总统阿卜杜勒·法塔赫·塞西和其他主要利益攸关方，在访问期间，埃及政府重申充分承诺与工发组织的这一新阶段合作。埃及政府还承诺为国别伙伴关系方案的

方案编制划拨国家资金。国别伙伴关系方案将支持国家可持续发展战略“埃及 2030 年愿景”以及其 2020-2025 年期间产业路线图的实施。

2019 年进展情况

治理和协调：国别伙伴关系方案部际国家协调机构已成立，在 2019 年期间举行了三次会议。总理府担任国家协调机构主席，该机构由所有相关部委和国家机关的代表组成。

方案编制：工发组织与埃及政府密切合作，于 2019 年启动了方案编制阶段。进行了一次国别诊断，以确定国别伙伴关系方案的优先领域，并指导制定一份全面的方案文件和相关的技术干预措施。诊断结果将支持埃及制定 2020-2025 年期间的产业路线图。诊断工作将于 2020 年初结束。

埃及国别伙伴关系方案的暂定优先领域被确定为：㈠产业政策和治理；㈡促进投资；㈢绿色工业；㈣智慧城市和可持续园区；㈤部门价值链；及㈥工业 4.0。埃及的区域一体化将形成国别伙伴关系方案的一个贯穿各领域的要素。

2019 年 12 月，总干事再次会见了埃及总统，讨论国别伙伴关系方案问题。他们同意加快方案编制阶段，并准备在 2020 年初将国别伙伴关系方案付诸实施。

伙伴关系和资源调动：国别伙伴关系方案从方案编制之初起就已让联合国发展系统、捐助者、金融机构和私营部门参与进来。工发组织和埃及政府在埃及联合举办了几次圆桌会议，以提高对国别伙伴关系方案的认识并确定合作机会。2019 年 9 月，联合国驻埃及驻地协调员和工发组织为非洲进出口银行、欧洲复兴开发银行、农发基金和世界银行集团的代表主办了一次讲习班。

2019 年 6 月，工发组织组织了一次全国协商讲习班，让私营部门、政府机构和学术界齐聚一堂讨论合作机会。在总干事 2019 年 12 月访问埃及之际，埃及产业联合会主席也表达了参与国别伙伴关系方案的强烈兴趣。

2020 年展望

预计国家协调机构将在 2020 年初验证国别诊断的结果。这将指导制定一份全面的方案文件，预计将由工发组织和埃及政府在 2020 年第一季度签署。工发组织的国别伙伴关系方案将在正在进行的资源和伙伴关系调动工作的同时，向埃及派遣工作团，在国别伙伴关系方案优先领域内制定详细的技术干预措施。

卢旺达国别伙伴关系方案

背景

2018 年 10 月，工发组织执行理事会核准制定卢旺达国别伙伴关系方案。国别伙伴关系方案将支持实施《国家转型战略（2017-2024 年）》和卢旺达政府的“2050 年愿景”。

2019 年进展情况

启动了方案编制工作：工发组织在 2019 年期间对该国进行了几次访问，与该国政府讨论国别伙伴关系方案。2018 年 6 月向工发组织提出的初次国别伙伴关系方案申请确定了该方案的拟议优先领域，然而，在该国政府改组之后，有必要重新确认国别伙伴关系方案的优先事项。

制定了国别伙伴关系方案路线图，并与新政府重新确认了暂定的优先领域。建议的重点领域是：㈠综合农基产业园，特别是水果和蔬菜园区；㈡畜牧业价值链发展；㈢成衣；及㈣工业 4.0。交叉领域将包括工业化、循环经济以及质量控制和提高等领域的技术升级到跨越。工发组织已经建立了一个多学科的国别伙伴关系方案小组来制定该方案。

治理和协调：与该国政府就国家协调结构及其组成以及给国别伙伴关系方案的国家实物和财政资源分配问题举行了讨论。为国别伙伴关系方案确定了三个级别的协调：㈠通过国家指导委员会进行部长级协调；㈡有私营部门强有力参与的特定工作队；及㈢项目指导委员会。国别伙伴关系方案协调和指导结构将提供战略指导，监督国别伙伴关系方案活动的全面实施，协调资源调动工作，并确定方案活动的顺序和优先次序。

卢旺达政府承诺向国别伙伴关系方案的方案编制工作提供实物捐助，并为实现综合农基产业园提供资金。2019 年 11 月，卢旺达贸易和工业部长会见了工发组织卢旺达国别伙伴关系方案的方案经理，讨论前进道路。该国政府表示承诺为该国的基础设施发展以及加强在工业化上的协调努力分配所需的资源。

伙伴关系和资源调动：一些合作伙伴已经表示有兴趣支持卢旺达国别伙伴关系方案，其中包括：非行、中国政府、大不列颠及北爱尔兰联合王国政府、欧盟、大韩民国、联合国开发计划署（开发署）。

工发组织是卢旺达联合国国家工作队的积极成员，并与开发署一起担任经济转型成果小组的联合主席。卢旺达国别伙伴关系方案将与《联合国 2018-2023 年发展援助计划》保持一致，并为其提供支持。

2020 年展望

2020 年，工发组织将进行一次国别诊断，这将有助于最终确定国别伙伴关系方案优先领域并制定一份方案文件。工发组织将组织赴卢旺达的方案拟定访问团，以最后确定方案编制阶段，并确定与各合作伙伴协同增效和调集资源的机会。预计国家协调机构将在 2020 年年中前正式成立。

赞比亚国别伙伴关系方案

背景

2018 年 10 月，工发组织执行理事会核准制定赞比亚国别伙伴关系方案。国别伙伴关系方案将支持实施《第七个国家发展计划（2017-2021 年）》、国家产业政策以及赞比亚政府旨在到 2030 年将赞比亚转变为中等收入国家的“2030 年愿景”。

2019 年进展情况

启动了方案编制工作：工发组织在 2019 年期间对该国进行了几次访问，与该国政府和合作伙伴讨论国别伙伴关系方案，并确定暂定的国别伙伴关系方案领域。工发组织还与赞比亚常驻日内瓦联合国办事处及其他国际组织代表团举行了定期协商。

确定了三个暂定的国别伙伴关系方案优先领域：㈠改善政策环境；㈡产业技能发展；㈢促进轻工制造业的附加值。

治理和协调：与该国政府就国家协调机构及其组成举行了讨论。国家协调机构将包括所有相关部委以及中央统计局、赞比亚发展署和全国工商会。该国政府已承诺为国别伙伴关系方案提供实物和财政资源。

伙伴关系和资源调动：赞比亚有很大的资源调动潜力，与潜在的国别伙伴关系方案合作伙伴的讨论一直在进行中。这些合作伙伴包括非行、农发基金、瑞典国际开发署和世界银行。

欧佩克国际开发基金和中国正在通过工发组织现有的一个项目共同支持赞比亚能源部门的发展，该项目的重点是升级水电和可再生能源太阳能。作为正在进行的支持赞比亚工业培训学院的公私伙伴关系项目的一部分，已经与瑞典国际开发署和沃尔沃集团建立了强有力的伙伴关系。

2020 年展望

2020 年，工发组织将进行一次国别诊断，这将有助于最终确定国别伙伴关系方案优先领域并制定一份方案文件。预计国家协调机构将在 2020 年第一季度成立。欧盟资助的区域投资方案将于 2020 年初启动，其中包括赞比亚作为非加太国家的一部分。

在产业政策咨询方面，工发组织将就该国政府关于支持制定和执行制药部门国家战略、修订发展中小微企业的现行政策以及建立国家工业统计观察站的请求采取后续行动。

附录 F

个人服务协定持有人任用情况[1]

表 1
按国家名单[2]和性别分列的个人服务协定持有人任用人数/合同数

国家名单	任用人数		共计
	女	男	
A 组	769	1,547	2,316
B 组	319	383	702
C 组	220	210	430
D 组	209	180	389
其他	126	328	454
总计	1,643	2,648	4,291

[1] 所列数字反映了截至 2020 年 1 月 15 日所掌握的 2019 年 1 月 1 日至 12 月 31 日期间的记录。

[2] 指《工发组织章程》附件一所列国家名单（PBC.35/15/Rev.1）。

表 2

按国家/地区/属地分列的个人服务协定持有人任用人数/合同数

国家/地区/属地	任用人数
国籍	
阿富汗	13
阿尔巴尼亚	13
阿尔及利亚	16
阿根廷	21
亚美尼亚	45
澳大利亚	16
奥地利	196
阿塞拜疆	1
巴林	7
孟加拉国	10
巴巴多斯	1
白俄罗斯	18
比利时	12
贝宁	27
多民族玻利维亚国	16
波斯尼亚和黑塞哥维那	9
博茨瓦纳	3
巴西	54
保加利亚	12
布基纳法索	15
布隆迪	5
佛得角	8
柬埔寨	32
喀麦隆	14
加拿大	42
乍得	1
智利	15
中国	79
哥伦比亚	107
哥斯达黎加	2
科特迪瓦	79
克罗地亚	13
古巴	11
捷克	10
刚果民主共和国	27
丹麦	11
多米尼加共和国	7
厄瓜多尔	13
埃及	102
萨尔瓦多	6
埃塞俄比亚	142
芬兰	8
法国	103
加蓬	9
冈比亚	14
格鲁吉亚	8
德国	85
加纳	57
希腊	13

国家/地区/属地	任用人数
国籍	
格林纳达	3
危地马拉	2
几内亚	24
几内亚比绍	6
圭亚那	1
洪都拉斯	2
匈牙利	10
印度	171
印度尼西亚	51
伊朗伊斯兰共和国	38
伊拉克	27
爱尔兰	21
以色列	4
意大利	198
日本	45
约旦	42
哈萨克斯坦	8
肯尼亚	54
吉尔吉斯斯坦	21
老挝人民民主共和国	9
拉脱维亚	2
黎巴嫩	71
利比里亚	36
利比亚	5
立陶宛	2
卢森堡	4
马达加斯加	27
马拉维	4
马来西亚	30
马里	5
马耳他	6
毛里塔尼亚	5
毛里求斯	6
墨西哥	63
蒙古	23
黑山	9
摩洛哥	65
莫桑比克	7
缅甸	23
纳米比亚	12
尼泊尔	9
荷兰	35
新西兰	1
尼加拉瓜	27
尼日尔	10
尼日利亚	61
北马其顿	44
挪威	5
巴基斯坦	61

国家/地区/属地	任用人数
国籍	
巴拿马	1
巴拉圭	6
秘鲁	28
菲律宾	44
波兰	11
葡萄牙	14
大韩民国	20
摩尔多瓦共和国	5
罗马尼亚	23
俄罗斯联邦	77
卢旺达	25
圣文森特和格林纳丁斯	1
塞内加尔	49
塞尔维亚	46
塞舌尔	4
塞拉利昂	18
新加坡	3
斯洛伐克	8
斯洛文尼亚	2
索马里	40
南非	57
南苏丹	89
西班牙	38
斯里兰卡	42

国家/地区/属地	任用人数
国籍	
巴勒斯坦国	16
苏丹	98
瑞典	17
瑞士	11
阿拉伯叙利亚共和国	9
塔吉克斯坦	16
泰国	17
多哥	16
特立尼达和多巴哥	2
突尼斯	125
土耳其	29
土库曼斯坦	4
乌干达	43
乌克兰	33
大不列颠及北爱尔兰联合王国	83
坦桑尼亚联合共和国	18
美利坚合众国	50
乌拉圭	16
瓦努阿图	1
委内瑞拉玻利瓦尔共和国	25
越南	60
也门	5
赞比亚	19
津巴布韦	4
总计	**4,291**

附录 G

工发组织 2019 年订立的协定和其他安排[3]

一. 国家[4、5]

柬埔寨

《工发组织、柬埔寨王国农林渔业部和中华人民共和国海关总署的联合声明》，2019 年 6 月 17 日签署。

中国

《工发组织与中华人民共和国水利部和标准化管理委员会的谅解备忘录》，2019 年 4 月 26 日签署。

《工发组织与中华人民共和国海关总署关于加强合作的谅解备忘录》，2019 年 4 月 26 日签署。

《工发组织与中华人民共和国政府的协定》，内容是实施题为“埃塞俄比亚牲畜价值链升级能力建设”的项目，2019 年 5 月 21 日和 31 日签署。

多米尼加共和国

《工发组织与多米尼加共和国政府的协定》，内容是按缴款计划结清未缴分摊会费，2019 年 5 月 13 日签署。

埃塞俄比亚

《工发组织与埃塞俄比亚政府的协定》，内容是在埃塞俄比亚实施题为“促进可持续农业产业化的能力发展”的项目，2019 年 10 月 11 日签署。

《工发组织、埃塞俄比亚农业部和中华人民共和国海关总署联合声明》，内容是埃塞俄比亚农基营商发展合作，2019 年 11 月 14 日签署。

德国

《工发组织与德意志联邦共和国政府的安排》，内容是执行题为“在埃塞俄比亚和塞内加尔促进包容和可持续工业发展以创造就业机会”的项目，2019 年 11 月 26 日签署。

---

3 本清单载有截至 2020 年 1 月 30 日交存工发组织法律事务办公室保管的已签署协定或安排。未列入已有协定或安排的修正案，除非修正案反映了实质性变化。

4 包括国家政府和地区政府或省。

5 多边协议和安排列于按英文字母顺序排列在先的缔约国国名下。

《延长工发组织与德意志联邦共和国政府协定的换文》，内容涉及工发组织驻德国投资和技术促进办事处，2019 年 11 月 26 日签署。

印度

《工发组织与科技部的信托基金协定》，内容是实施题为“2019 年印度创新和系统调查”的项目，2019 年 10 月 9 日签署。

伊朗伊斯兰共和国

《工发组织总干事与伊朗伊斯兰共和国信息和通信技术部长的联合声明》，2019 年 4 月 12 日签署。

《工发组织总干事和德黑兰市长的联合声明》，内容是可持续城市－工业发展联合合作，2019 年 9 月 3 日签署。

意大利

《工发组织与意大利外交与国际合作部的供资协定》，内容是实施题为“加强突尼斯工艺和设计价值链”的项目，2019 年 1 月 24 日签署。

《工发组织与意大利外交与国际合作部的供资协定》，内容是在莫桑比克实施题为“通过公私伙伴关系方式改善德尔加杜角省包括IBO特色咖啡价值链在内的包容和可持续农业价值链发展”的项目，2019 年 1 月 24 日签署。

《工发组织与意大利环境与领土海洋保护部的信托基金协定》，内容是实施题为“促进在能源和环境部门经营的公司和（或）机构之间的国际伙伴关系”的项目，2019 年 4 月 1 日签署。

日本

《工发组织与日本经济产业省的信托基金协定》，内容是实施题为“环境署－工发组织主办和管理气候技术中心和网络联合方案”的项目，2019 年 2 月 28 日签署。

《构成工发组织与日本政府之间协定的换文》，内容是在埃塞俄比亚、加蓬、伊拉克、伊朗伊斯兰共和国、黎巴嫩、利比里亚、南苏丹、巴勒斯坦国和阿拉伯叙利亚共和国实施项目，2019 年 2 月 26 日和 3 月 4 日签署。

《构成工发组织与日本政府之间协定的换文》，内容是执行题为“研究现有替代塑料的可持续材料，以及满足非洲市场需要的创新包装和回收技术，以减少塑料泄漏到环境中”的项目，2019 年 7 月 1 日和 4 日签署。

《构成工发组织与日本政府之间协定的换文》，内容是在南非执行题为“支持从传统塑料过渡到环境上更可持续的替代品”的项目，2019 年 7 月 26 日签署。

《构成工发组织与日本政府之间协定的换文》，内容是执行题为“巴基斯坦农产食品和农基产业发展援助项目”的项目，2019 年 8 月 5 日签署。

《构成工发组织与日本政府之间协定的换文》，内容是在乌干达执行题为“建筑设备操作员培训中心发展项目”的项目，2019 年 8 月 8 日签署。

摩洛哥

《工发组织与摩洛哥工业、投资、贸易与数字经济部的行政安排》，内容是向摩洛哥国家伙伴关系方案工业发展基金提供特殊用途捐款，2019 年 3 月 26 日签署。

挪威

《工发组织与挪威外交部的行政协定》，内容是实施题为“私营融资咨询网的托管和管理”的项目，2019 年 12 月 3 日签署。

《工发组织与挪威外交部的行政协定》，内容是执行题为“孟加拉国可持续塑料使用和（海洋）垃圾预防综合办法”的项目，2019 年 12 月 4 日和 6 日签署。

秘鲁

《工发组织与秘鲁生产部的执行协定》，内容是执行题为“秘鲁可持续工业区发展”的项目，2019 年 11 月 4 日签署。

秘鲁和瑞士

《工发组织总干事、瑞士大使和秘鲁生产部长的联合声明》，内容是秘鲁生态工业园的发展，2019 年 6 月 11 日签署。

大韩民国

《工发组织与大韩民国外交部的信托基金安排》，内容是执行题为“在伊朗伊斯兰共和国为阿富汗难民发展可持续住区”的项目，2019 年 8 月 14 日签署。

《工发组织总干事、大韩民国产业通商资源部等的联合声明》，内容是生态产业园和生态友好型城市化合作框架，2019 年 11 月 6 日签署。

俄罗斯联邦

《工发组织总干事与俄罗斯联邦议会联邦委员会副主席的联合声明》，2019 年 6 月 4 日签署。

《工发组织与俄罗斯联邦工业和贸易部的联合声明》，内容是 2019 年全球制造和工业化峰会安排，2019 年 7 月 4 日签署。

卢旺达

《工发组织副总干事与卢旺达信息通信技术和创新部长的联合声明》，2019 年 8 月 29 日签署。

圣多美和普林西比

《工发组织与圣多美和普林西比政府的协定》，内容是执行题为“圣多美和普林西比青年创业课程方案”的项目，2019 年 10 月 31 日和 12 月 9 日签署。

瑞典

《工发组织和瑞典的协定》，内容是实施题为“南部非洲和东部非洲节能照明和节能设施”的项目，2019 年 5 月 29 日和 6 月 10 日签署。

《工发组织和瑞典的协定》，内容是实施题为“赞比亚工业培训学院——公私发展伙伴关系第二阶段”的项目，2019 年 10 月 8 日签署。

瑞士

《工发组织与瑞士联邦委员会的协议书》，内容是实施题为“哥伦比亚能源区——第二阶段”的项目，2019 年 9 月 13 日和 16 日签署。

《工发组织与瑞士联邦委员会的协议书》，内容是执行题为“促进典型农产食品市场准入，第二阶段——突尼斯”的项目，2019 年 11 月 8 日和 18 日签署。

《工发组织与瑞士联邦外交部的协定》，内容是实施题为“埃及包容性绿色增长”的项目，2019 年 12 月 4 日签署。

阿拉伯联合酋长国

《工发组织与阿拉伯联合酋长国政府的协定》，内容是工发组织大会第十八届会议的安排，2019 年 8 月 15 日和 29 日签署。

二. 联合国、联合国各基金和方案、专门机构和相关机构

联合国

《联合国各参与组织与联合国开发计划署的谅解备忘录》，内容是联合国索马里多伙伴信托基金各业务方面，工发组织于 2019 年 4 月 4 日签署。

《联合国各参与组织与开发计划署的谅解备忘录》，内容是安全、有序和正常移民启动基金（MPTF）各业务方面，工发组织于 2019 年 5 月 16 日签署。

《联合国各参与组织与开发计划署的谅解备忘录》，内容是《2030 年议程》联合基金各业务方面：推进实现可持续发展目标的综合政策支持，工发组织于 2019 年 6 月 3 日签署。

《联合国参与组织和多伙伴信托基金办公室的谅解备忘录》，内容是题为“Apoyo a la Efiencia Energética(EE) y a la Promoción de las Fuentes Renovables de Energía en Función del Desarrollo Local(FRE-DL)”的项目各业务方面，2019 年 7 月 9 日和 15 日签署。

联合国粮食及农业组织（粮农组织）

《工发组织和粮农组织捐助协定》，内容是实施“加速农业和农基产业发展和创新+”项目，2019 年 12 月 17 日和 18 日签署。

《工发组织和粮农组织捐助协定》，内容是实施题为“非洲青年的机会”的项目，2019 年 12 月 19 日和 20 日签署。

《工发组织和粮农组织捐助协定》，内容是实施题为“混合伙伴关系的农业投资工具和机制”的项目，2019 年 12 月 19 日和 20 日签署。

联合国开发计划署（开发计划署）

《工发组织和开发计划署捐助协定》，内容是实施题为“在南苏丹通过技能和增值实现社区韧性和发展”的项目，2019 年 8 月 15 日签署。

《工发组织和开发计划署捐助协定》，内容是执行题为“巴西出口特区评估”的项目，2019 年 10 月 21 日和 23 日签署。

联合国欧洲经济委员会（欧经委）

《工发组织和欧洲经委会捐助协定》，内容是实施题为“欧洲联盟环保行动”的项目，2019 年 4 月 4 日和 10 日签署。

《工发组织和欧洲经委会捐助协定》，内容是实施题为“赋予绿色产业妇女经济权能”的项目，2019 年 11 月 12 日和 22 日签署。

联合国促进性别平等和增强妇女权能署（妇女署）

《工发组织和妇女署的谅解备忘录》，内容是在埃及实施题为“增强妇女经济权能以实现包容和可持续增长”的项目，2019 年 3 月 28 日签署。

联合国环境规划署（环境署）

《工发组织和环境署的捐助协定》，内容是执行题为“SwitchMed II－产出 4：支持执行可持续消费和生产国家行动计划”的项目，2019 年 4 月 4 日和 25 日签署。

《工发组织和环境署的捐助协定》，内容是实施题为“欧洲联盟环保行动”的项目，2019 年 7 月 1 日和 18 日签署。

联合国气候变化框架公约（气候公约）

《工发组织总干事和气候公约副执行秘书的联合声明》，内容涉及《2030 年可持续发展议程》和《巴黎协定》，2019 年 12 月 11 日签署。

联合国训练研究所（训研所）

《工发组织和训研所的捐助协定》，内容是执行题为“安哥拉手工和小型采矿部门汞国家行动计划”的项目，2019 年 12 月 20 日签署。

《工发组织和训研所的捐助协定》，内容是执行题为“为卢旺达开展《水俣公约》初步评估的扶持活动”的项目，2019 年 12 月 20 日和 23 日签署。

《工发组织和训研所的捐助协定》，内容是执行题为“卢旺达手工和小型采矿部门汞国家行动计划”的项目，2019 年 12 月 20 日和 27 日签署。

联合国南南合作办公室（南南合作办公室）

《工发组织与南南合作办公室的捐助协定》，内容是在圣文森特和格林纳丁斯实施题为“竹芋产业现代化促进可持续和气候适应能力强的农村生计”的项目，2019 年 9 月 10 日签署。

联合国人口基金(人口基金)

《工发组织与人口基金的捐助协定》，内容是实施题为“在分散的达喀尔城市赋予妇女社会和经济权能”项目，2019 年 7 月 1 日签署。

《工发组织和人口基金的供资协定》，内容是在南苏丹执行题为“处理绑架儿童和妇女问题以促进博马州社区凝聚力与巩固和平”的项目，2019 年 9 月 23 日和 27 日签署。

三. 其他政府间组织

阿拉伯非洲经济发展银行

《工发组织和阿拉伯非洲经济发展银行的赞助协定》，内容是大会第十八届会议和 2019 年世界企业家投资论坛，2019 年 10 月 24 日签署。

中亚区域经济合作研究所

《工发组织与中亚区域经济合作研究所的服务捐助协定》，内容是在蒙古实施题为“促进中亚区域经济合作区域的经济多样化”的项目，2019 年 4 月 5 日和 16 日签署。

欧洲联盟（欧盟）

《工发组织和欧盟的捐助协定》，内容是实施题为“加强巴拉圭商业中介组织提高中小微型企业竞争力的支持服务”的项目，2019 年 6 月 28 日和 29 日签署。

《工发组织和欧盟的捐助协定》，内容是实施题为“协调埃塞俄比亚农业产业化综合进程－PROSEAD组成部分 5”的项目，2019 年 7 月 16 日签署。

《工发组织和欧盟的捐助协定》，内容是实施题为“加强突尼斯工艺和设计价值链”的项目，2019 年 7 月 9 日和 18 日签署。

《工发组织和欧盟的捐助协定》，内容是实施题为“MOUSTADAMA：促进巴勒斯坦国的能源可持续工业”的项目，2019 年 7 月 16 日和 26 日签署。

《工发组织和欧盟的代表团协定》，内容是执行题为“支持古巴能源部门的方案——能源效率”的项目，2019 年 6 月 18 日和 7 月 26 日签署。

《工发组织和欧盟的捐助协定》，内容是在几内亚实施题为“振兴菠萝业”的项目，2019 年 7 月 10 日和 8 月 1 日签署。

《工发组织和欧盟的捐助协定》，内容是在柬埔寨实施题为“CAPFISH 捕捞－收获后渔业发展”的项目，2019 年 8 月 22 日和 30 日签署。

《工发组织和欧盟的捐助协定》，内容是在哥伦比亚实施题为“通过可持续利用自然和矿产资源促进农村发展和增强梅迪奥·阿特拉托社区理事会能力”的项目，2019 年 11 月 29 日和 12 月 6 日签署。

《工发组织和欧盟的捐助协议》，内容是实施题为“有关可再生能源的议会行动”的项目，2019 年 11 月 27 日和 12 月 9 日签署。

《工发组织和欧盟的捐助协议》，内容是执行题为“提高几内亚比绍芒果产业竞争力：生产、当地加工和出口支持”的项目，2019 年 12 月 19 日和 30 日签署。

国际咖啡组织（咖啡组织）

《工发组织代表和咖啡组织执行主任的联合声明》，2019 年 5 月 16 日签署。

国际伊斯兰贸易金融公司

《工发组织总干事和国际伊斯兰贸易金融公司首席执行官的联合声明》，2019 年 3 月 8 日签署。

国际可再生能源机构（可再生能源机构）

《工发组织总干事和可再生能源机构总干事的联合声明》，内容是机构伙伴关系，2019 年 9 月 22 日签署。

海湾阿拉伯国家合作委员会标准化组织（GSO）

《工发组织与海湾阿拉伯国家合作委员会标准化组织的关系协定》，2019 年 3 月 14 日和 4 月 4 日签署。

西非卫生组织

《工发组织和西非卫生组织的关系协定》，2019 年 5 月 27 日签署。

《工发组织和西非卫生组织的技术援助财务协定》，内容是执行题为“西非国家经济共同体（西非经共体）全面医药制造业发展方案初始阶段”的项目，2019 年 12 月 14 日和 23 日签署。

四. 奥地利国家组织

奥地利开发署，奥地利

《工发组织和奥地利开发署的协定》，内容是实施题为“通过工发组织积极加入企业发展捐助委员会促进包容和可持续工业发展”的项目，2019 年 1 月 1 日和 5 月 29 日签署。

《工发组织和奥地利开发署的协定》，内容是实施题为“区域可持续能源中心全球网络平台筹备阶段”的项目，2019 年 12 月 5 日和 11 日签署。

比利时开发署，比利时

《工发组织和比利时开发署的合作协定》，内容是实施题为“在塞内加尔中部地区建立综合和有竞争力的农业中心的可行性研究和业务计划”的项目，2019 年 12 月 6 日签署。

科特迪瓦工商会，科特迪瓦

《工发组织总干事与科特迪瓦工商会主席的联合声明》，2019 年 3 月 28 日签署。

中国留学基金委员会，中国

《工发组织与中国留学基金委员会的协议书》，内容涉及工发组织实习方案，2019 年 3 月 8 日签署。

哥伦比亚对外贸易信托基金，哥伦比亚

《工发组织与哥伦比亚对外贸易信托基金的信托基金协定》，内容是在哥伦比亚实施题为“化学品价值链质量方案”的项目，2019 年 7 月 19 日签署。

德国国际合作机构，德国

《工发组织与德国国际合作机构的赠款协议》，内容是执行题为“确定和分析多哥水果和蔬菜行业潜力”的项目，2019 年 5 月 28 日和 6 月 10 日签署。

《工发组织与德国国际合作机构的赠款协议》，内容是实施题为“促进对尼日利亚和南非生态产业园的扶持性投资”的项目，2019 年 9 月 5 日和 10 日签署。

《工发组织与德国国际合作机构的赠款协议》，内容是实施题为“关于非洲制造业未来的公私对话”的项目，2019 年 8 月 28 日和 10 月 22 日签署。

《工发组织与德国国际合作机构的赠款协议》，内容是执行题为“印度尼西亚国家资源效率和清洁生产方案”的项目，2019 年 9 月 30 日和 10 月 30 日签署。

《工发组织与德国国际合作机构的赠款协议》，内容是实施题为“工业分析平台（第二阶段）”的项目，2019 年 11 月 15 日和 26 日签署。

中国进出口银行，中国

《工发组织与中国进出口银行的协定备忘录》，内容涉及工发组织伙伴－专家方案，2019 年 10 月 18 日签署。

联邦环境、工业和核监督局，俄罗斯联邦

《工发组织与联邦环境、工业和核监督局的合作备忘录》，2019 年 5 月 30 日签署。

日本对外贸易组织发展中经济体研究所，日本

《工发组织与日本对外贸易组织发展中经济体研究所的协定备忘录》，内容涉及工发组织伙伴－专家方案，2019 年 5 月 13 日和 6 月 21 日签署。

日本国际协力机构，日本

《工发组织与日本国际协力机构的赠款协议》，内容是执行题为“巴基斯坦农业食品和农基产业发展援助”的项目，2019 年 8 月 5 日签署。

肯尼亚工业研究与发展研究所，肯尼亚

《工发组织与肯尼亚工业研究与发展研究所的协议书》，内容是建立废物转化能源技术信息和最佳做法平台，2019 年 8 月 15 日签署。

韩国国际协力团，大韩民国

《工发组织与韩国国际协力团的信托基金协定》，内容是执行题为“哥伦比亚微型、小型和中型企业的业务创新和提高国际竞争力”的项目，2019 年 7 月 24 日和 29 日签署。

《工发组织与韩国国际协力团的信托基金协定》，内容是执行题为“与韩国国际协力团联合能力发展方案”的项目，2019 年 9 月 20 日和 30 日签署。

挪威发展合作署，挪威

《工发组织与挪威发展合作署的行政协议》，内容是实施题为“质量市场准入方案”的项目，2019 年 11 月 29 日签署。

深圳市城市规划设计院，中国

《工发组织与深圳市城市规划设计院的合作谅解备忘录》，2019 年 11 月 4 日签署。

五. 其他实体

沃尔沃集团，瑞典

《工发组织与沃尔沃的项目执行协定》，内容是在摩洛哥王国加强青年就业能力和提高道路安全的职业学校方案，2018 年 11 月 12 日和 2019 年 1 月 30 日签署。

非洲企业挑战基金，肯尼亚

《工发组织与非洲企业挑战基金的合作谅解备忘录》，2019 年 4 月 29 日签署。

农村电气化联盟，比利时

《工发组织和农村电气化联盟的谅解备忘录》，2019 年 1 月 23 日签署。

美国国际集团有限公司，美利坚合众国

《工发组织与美国国际集团的赞助协议》，内容是“城市之桥 4.0”活动，2019 年 5 月 24 日签署。

亚太金融与发展研究所，中国

《工发组织与亚太金融与发展研究所的合作谅解备忘录》，2019 年 5 月 13 日签署。

保加利亚工业资本协会，保加利亚

《工发组织与保加利亚工业资本协会的合作谅解备忘录》，2019 年 10 月 17 日签署。

中欧大学，匈牙利

《工发组织与中欧大学的协议书》，内容涉及工发组织实习方案，2019 年 10 月 10 日签署。

中国工业设计协会，中国

《工发组织和中国工业设计协会的协定备忘录》，内容涉及工发组织合作伙伴－专家方案，2019 年 3 月 29 日签署。

气候工程基金会，美利坚合众国

《工发组织与其后工程基金会的信托基金协定》，内容是执行题为“私人融资咨询网络——清洁冷却解决方案能效次级方案”的项目，2019 年 5 月 22 日和 24 日签署。

德国展览公司，德国

《工发组织与德国展览股份公司的合作谅解备忘录》，2019 年 4 月 1 日签署。

德国展览公司和阿拉伯联合酋长国全球制造组织有限公司

《工发组织、德国展览公司和全球制造组织有限公司的合作谅解备忘录》，2019 年 4 月 1 日签署。

创行，美利坚合众国

《工发组织总干事与创行总裁兼首席执行官的联合声明》，2019 年 11 月 13 日和 25 日签署。

埃尼集团，意大利

《工发组织总干事与埃尼集团首席执行官的联合声明》，2019 年 7 月 17 日签署。

科特迪瓦中小型企业联合会，科特迪瓦

《工发组织总干事与科特迪瓦中小型企业联合会主席的联合声明》，2019 年 3 月 28 日签署。

世界女企业家协会，法国

《工发组织代表与世界女企业家协会全球主席的联合声明》，2019 年 11 月 21 日签署。

Festo Didactic SE，德国

《工发组织总干事与Festo Didactic代表的联合声明》，2019 年 4 月 1 日签署。

未来食品研究所，意大利

《工发组织驻意大利投资和技术促进办事处主任与未来食品研究所创始人兼执行主任的联合宣言》，内容是在发展中国家促进推广可持续技术和最佳做法的举措，2019 年 1 月 9 日签署。

科特迪瓦企业总联合会（CGECI），科特迪瓦

《工发组织总干事与科特迪瓦企业总联合会主席的联合声明》，2019 年 3 月 28 日签署。

全球制造组织有限公司，阿拉伯联合酋长国

《工发组织与全球制造组织有限公司的协定备忘录》，内容涉及工发组织伙伴－专家方案，2019 年 2 月 12 日签署。

惠普（HP）基金会，美利坚合众国

《工发组织与惠普基金会的赠款协议》，内容是在摩洛哥和赞比亚的惠普LIFE方案，2019 年 10 月 10 日和 23 日签署。

华为技术有限公司，中国

《工发组织总干事与华为技术有限公司副总裁的联合声明》，2019 年 11 月 3 日签署。

国际水利环境工程学院代尔夫特水教育研究所，荷兰

《工发组织总干事与国际水利环境工程学院代尔夫特水教育研究所业务主任的联合声明》，2019 年 11 月 25 日和 12 月 2 日签署。

影响力金融组织，奥地利

《工发组织方案制定和技术合作总司执行干事与影响力金融组织常务董事的联合声明》，2019 年 1 月 9 日签署。

基尔世界经济研究所，德国

《工发组织与基尔世界经济研究所的谅解备忘录》，2019 年 11 月 19 日签署。

林克校园大学，意大利

《工发组织驻意大利投资和技术促进办事处主任与林克校园大学校长的联合声明》，内容是促进在发展中国家推广可持续技术和最佳做法的举措，2019 年 1 月 10 日签署。

永旺有限公司，日本

《工发组织与永旺有限公司的合作谅解备忘录》，2019 年 10 月 7 日签署。

摩洛哥可持续能源署，摩洛哥

《工发组织与摩洛哥可持续能源署的合作谅解备忘录》，2019 年 11 月 5 日签署。

国家工业协会，秘鲁

《工发组织总干事与国家工业协会主席的联合声明》，2019 年 6 月 12 日签署。

日本电气株式会社，日本

《工发组织与日本电气株式会社的合作谅解备忘录》，2019 年 8 月 27 日签署。

诺里尔斯克镍业，俄罗斯联邦

《工发组织总干事与诺里尔斯克镍业副总裁的联合声明》，2019 年 11 月 4 日签署。

通用公证行，瑞士

《工发组织与通用公证行的合作谅解备忘录》，2019 年 5 月 27 日签署。

国家与世界经济大学，保加利亚

《工发组织总干事与国家与世界经济大学校长的联合声明》，2019 年 4 月 4 日和 10 日签署。

维也纳国际研究学院，奥地利

《工发组织与维也纳国际研究学院的协议书》，内容涉及工发组织实习方案，2019 年 2 月 13 日签署。

维也纳经济管理大学，奥地利

《工发组织总干事与维也纳经济管理大学校长的联合声明》，2019 年 9 月 17 日签署。

世界高效解决方案联盟（世界联盟），瑞士

《工发组织与世界联盟的合作谅解备忘录》，2019 年 5 月 28 日签署。

附录 H

投资和技术促进办事处 2019 年举办的国家推介专题介绍/研讨会

地点	推介的国家/区域	
奥地利	全球	3
巴林	巴林	1
	阿拉伯区域	2
	中东和北非	1
	全球	5
中国	中国	6
	全球	4
古巴	古巴	2
埃及	阿拉伯区域	1
埃塞俄比亚	埃塞俄比亚	2
德国	中国	2
	科特迪瓦	1
	埃塞俄比亚	1
	加纳	1
	伊朗伊斯兰共和国	1
	肯尼亚	1
	摩洛哥	1
	尼日利亚	1
	塞内加尔	1
	撒哈拉以南非洲	1
	全球	2
加纳	德国	1
	加纳	1
	尼日利亚	1
	撒哈拉以南非洲	1
意大利	古巴	2
	加纳	1
	约旦	1
	肯尼亚	1
	黎巴嫩	1
	莫桑比克	1
	缅甸	1
	巴基斯坦	5
	索马里	3
	南非	1
	突尼斯	1
	东非	1
	撒哈拉以南非洲	1
	全球	9
日本	阿尔及利亚	1
	阿根廷	2
	孟加拉国	7
	白俄罗斯	1

地点	推介的国家/区域	
	古巴	4
	埃塞俄比亚	1
	斐济	2
	印度	1
	日本	3
	肯尼亚	1
	毛里求斯	3
	摩洛哥	2
	巴基斯坦	6
	卢旺达	3
	斯里兰卡	1
	突尼斯	2
	土耳其	1
	乌兹别克斯坦	6
	非洲区域	10
	亚洲区域	1
	全球	3
黎巴嫩	阿拉伯区域	1
	全球	1
莫桑比克	莫桑比克	1
巴基斯坦	巴基斯坦	1
大韩民国	奥地利	1
	孟加拉国	1
	柬埔寨	3
	喀麦隆	2
	中国	1
	哥伦比亚	3
	捷克	1
	刚果民主共和国	3
	厄瓜多尔	4
	埃及	3
	埃塞俄比亚	2
	斐济	1
	芬兰	1
	德国	1
	加纳	3
	印度	1
	印度尼西亚	6
	以色列	1
	意大利	1
	日本	1
	哈萨克斯坦	1
	肯尼亚	2
	吉尔吉斯斯坦	2
	老挝人民民主共和国	4
	马来西亚	1
	蒙古	1

地点	推介的国家/区域	
	缅甸	2
	尼泊尔	3
	荷兰	1
	尼日利亚	1
	菲律宾	5
	大韩民国	12
	俄罗斯联邦	2
	卢旺达	1
	东帝汶	4
	乌干达	3
	乌克兰	1
	坦桑尼亚联合共和国	1
	乌兹别克斯坦	3
	越南	4
	津巴布韦	2
俄罗斯联邦	白俄罗斯	1
	巴西	1
	中国	1
	印度	1
	哈萨克斯坦	1
	俄罗斯联邦	6
	南非	1
	非洲区域	1
	全球	16
索马里	索马里	1
南非	德国	1
	南非	1
西班牙	全球	1
突尼斯	突尼斯	1
土耳其	全球	2
阿拉伯联合酋长国	埃及	1
	非洲区域	1
	阿拉伯区域	1
美利坚合众国	全球	1

1 2 3 4 5 6 7 8 9 10 11 12 13 14 15 16 17 18

附录 I

驻地代表

截至 2019 年 12 月 31 日

	DUR	*UR_RO*	*UR_CO*	*P4*	*UCR*	*NO*	*NO_DIR*	*GS*	共计
非洲区域									
布基纳法索	0	0	0	0	0	0	0	0	0
喀麦隆	0	0	0	0	0	0	0	2	2
科特迪瓦	0	0	1	0	0	1	0	2	4
刚果民主共和国	0	0	0	0	1	0	0	2	3
埃塞俄比亚	1	0	0	0	0	1	0	3	5
加纳	0	0	1	0	0	0	0	2	3
几内亚	0	0	0	0	1	0	0	2	3
肯尼亚	0	0	1	1	0	1	0	2	5
马达加斯加	0	0	0	0	1	0	0	2	3
马里	0	0	0	0	0	1	0	0	1
莫桑比克	0	0	0	0	1	1	0	1	3
尼日利亚	1	0	0	0	0	2	0	4	7
卢旺达	0	0	0	0	1	0	0	0	1
塞内加尔	0	0	1	0	0	0	0	2	3
塞拉利昂	0	0	0	0	1	0	0	1	2
南非	0	1	0	0	0	1	0	2	4
乌干达	0	0	0	0	1	0	0	0	1
坦桑尼亚联合共和国	0	0	1	0	0	1	0	2	4
津巴布韦	0	0	0	0	1	0	0	0	1
共计	2	1	5	1	8	9	0	29	55
阿拉伯区域									
阿尔及利亚	0	0	0	0	1	0	0	1	2
埃及	0	0	0	0	0	1	0	3	4
约旦	0	0	0	0	1	0	0	0	1
黎巴嫩	0	0	0	0	0	0	0	2	2
摩洛哥	0	0	0	0	1	0	0	2	3
苏丹	0	0	0	0	1	0	0	2	3
突尼斯	0	0	0	0	0	0	0	1	1
共计	0	0	0	0	4	1	0	11	16
亚洲及太平洋区域									
阿富汗	0	0	0	0	1	0	0	0	1
孟加拉国	0	0	0	0	1	0	0	0	1
柬埔寨	0	0	0	0	1	0	0	0	1
中国	0	0	0	0	0	1	0	4	5
印度	0	1	0	0	0	2	0	3	6
印度尼西亚	0	0	1	0	0	0	0	2	3
伊朗伊斯兰共和国	0	0	0	0	1	0	0	2	3
老挝人民民主共和国	0	0	0	0	1	0	0	0	1
巴基斯坦	0	0	0	0	1	0	0	2	3

	DUR	*UR_RO*	*UR_CO*	*P4*	*UCR*	*NO*	*NO_DIR*	*GS*	共计
菲律宾	0	0	0	0	1	0	0	2	3
斯里兰卡*	0	0	0	0	0	0	0	0	0
泰国	1	0	0	0	0	1	0	3	5
越南	0	0	0	0	1	0	0	2	3
共计	1	1	1	0	8	4	0	20	35
欧洲和中亚区域									
亚美尼亚	0	0	0	0	1	0	0	0	1
吉尔吉斯斯坦	0	0	0	0	1	0	0	0	1
俄罗斯联邦*	0	0	0	0	0	0	0	0	0
土耳其	0	0	0	0	1	0	0	1	2
乌克兰*	0	0	0	0	0	0	0	0	0
共计	0	0	0	0	3	0	0	1	4
拉丁美洲和加勒比区域									
多民族玻利维亚国	0	0	0	0	1	0	0	0	1
巴西	0	0	1	0	0	1	0	2	4
哥伦比亚	0	0	1	0	0	0	0	2	3
古巴*	0	0	0	0	0	0	0	0	0
厄瓜多尔*	0	0	0	0	1	0	0	0	1
墨西哥	1	0	0	0	0	1	0	3	5
尼加拉瓜	0	0	0	0	1	0	0	0	1
乌拉圭	0	1	0	0	0	1	0	2	4
共计	1	1	2	0	3	3	0	9	19
总计	**4**	**3**	**8**	**1**	**26**	**17**	**0**	**70**	**129**

	CTA	*AIDO*	*DIR*	*H*	*IPO*	*NPO*	*NO*	*IPE*	*KCM*	*JPO*	*IPD*	*GS*	共计
投资和技术促进办事处													
巴林麦纳麦	0	0	0	1	1	0	4	0	0	0	0	3	9
中国北京	0	0	0	0	0	0	0	0	0	0	0	0	0
中国上海	0	0	0	0	0	0	0	0	0	0	0	0	0
德国波恩	0	0	0	0	0	0	0	2	0	0	0	2	4
意大利罗马	0	0	0	1	0	0	0	0	0	0	0	2	3
日本东京	0	0	0	1	0	0	1	0	0	0	2	0	4
国际工业合作中心													
俄罗斯联邦	0	0	1	0	0	0	0	0	0	0	0	0	1
共计	0	0	1	3	1	0	5	2	0	0	2	7	21

	CTA	*AIDO*	*DIR*	*H*	*IPO*	*NPO*	*NO*	*IPE*	*KCM*	*JPO*	*IPD*	*GS*	共计
技术合作基金和（或）其他基金资助的人员													
EPR/PRS/RPA	1	0	0	0	0	0	0	0	0	0	0	0	1
PTC/ENE/CPP	0	1	0	0	0	0	0	0	1	0	0	0	2
PTC/ENV/IRE	1	0	0	0	0	0	0	0	0	0	0	0	1
PTC/FLD/AFR/ETH	0	0	0	0	0	0	0	0	0	1	0	0	1
PTC/FLD/AFR/KEN	0	0	0	0	0	0	0	0	0	1	0	0	1
PTC/FLD/ASP/IND	0	0	0	0	0	2	0	0	0	0	0	0	2
PTC/FLD/ASP/THA	0	0	0	0	0	0	0	0	0	1	0	0	1
PTC/PPF/AFR	0	0	0	0	0	1	0	0	0	0	0	0	1
共计	2	1	0	0	0	3	0	0	1	3	0	0	10
总计	**2**	**1**	**1**	**3**	**1**	**3**	**5**	**2**	**1**	**3**	**2**	**7**	**31**
驻地职员（工作人员）总数													**160**
工发组织本国联络人*													
古巴													1
俄罗斯联邦/莫斯科（工发组织国际工业合作中心）													1
斯里兰卡													1
多哥													1
乌克兰													1
驻地联络人人数共计													**5**
驻地职员（包括联络人）总数													**165**

* 联络人未列入附录 J，因其不是正式工作人员的一部分。

AIDO	工业发展协理专家
CTA	首席技术顾问
DIR	司长
DUR	司长和工发组织驻地代表
EPR/PRS/RPA	对外关系和政策研究总司/政策研究和统计司/研究和产业政策咨询处
GS	一般事务人员
H	主管
IPD	投资促进专家兼副主管
IPE	投资促进专家兼副主管
IPO	投资促进干事
JPO	初级专业干事
KCM	知识和通信经理
NO	本国干事
NO_DIR	本国干事/主任
NPO	本国项目干事
PTC/ENE/CPP	方案制定和技术合作总司/能源司/气候政策和伙伴关系处
PTC/ENV/IRE	方案制定和技术合作总司/环境司/工业资源效率处
PTC/FLD/AFR/ETH	方案制定和技术合作总司/驻地代表处/非洲区域驻地活动/驻埃塞俄比亚区域代表处中心
PTC/FLD/AFR/KEN	方案制定和技术合作总司/驻地代表处/非洲区域驻地活动/驻肯尼亚国别代表处
PTC/FLD/ASP/IND	方案制定和技术合作总司/驻地代表处/亚洲和太平洋区域驻地活动/驻印度区

	域代表处
PTC/FLD/ASP/THA	方案制定和技术合作总司/驻地代表处/亚洲和太平洋区域驻地活动/驻泰国区域代表处中心
PTC/PPF/AFR	方案制定和技术合作总司/方案、伙伴关系与驻地统合司/非洲区域处
UCR	工发组织国别代表
UR_CO	工发组织国别代表处代表
UR_RO	工发组织区域代表处代表

附录 J

工发组织职员人数概况

表 1

2019 年 12 月 31 日的人数简况和 2019 年 1 月 1 日至 12 月 31 日的人数统计

	人数简况 (2019 年 12 月 31 日)	总人数 (2019 年 1 月至 12 月)
工作人员		
国际征聘工作人员：		
核心工作人员（100 号编）	208	209
非核心工作人员（200 号编）	48	59
国际征聘工作人员小计	**256**	**268**
当地征聘工作人员：		
本国专业干事	50	52
一般事务人员（100 号编）	336	340
一般事务人员短期（300 号编）	29	44
当地征聘工作人员小计	**415**	**436**
具有工作人员地位的雇员总数	**671**	**704**
专家和顾问		
国际征聘个人服务协定持有人	436	805
当地征聘个人服务协定持有人	990	1,430
个人服务协定雇员总数	**1,426**	**2,235**
工发组织职员总数：截至 2019 年 12 月 31 日和2019 年期间的简况	**2,097**	**2,939**

表 2

2019 年 12 月 31 日的国际征聘工作人员人数，按职等、工作地点和性别分列

	外地			总部			总部以外机关			借用和借调			总计		
	男	女	共计	男	女	共计	男	女	共计	男	女	共计	男	女	共计
工作人员细则 100 号编															
DG				1		1							**1**	**0**	**1**
D-2				2	1	3							**2**	**1**	**3**
D-1	3	1	4	13	2	15			0			0	16	3	19
P-5	11		11	33	18	51	2		2			0	46	18	64
P-4		1	1	40	30	70		1	1			0	40	32	72
P-3			0	30	14	44			0			0	30	14	44
P-2			0	1	4	5			0			0	1	4	5
100 号编小计	**14**	**2**	**16**	**120**	**69**	**189**	**2**	**1**	**3**	**0**	**0**	**0**	**136**	**72**	**208**
工作人员细则 200 号编															
L-6	1	4	5			0			0			0	1	4	5
L-5	3		3	2	1	3			0			0	5	1	6
L-4	2		2	2	1	3			0			0	4	1	5
L-3	3	2	5	5	6	11			0			0	8	8	16
L-2		1	1	4	10	14			0			0	4	11	15
L-1			0	1		1			0			0	1	0	1
200 号编小计	**9**	**7**	**16**	**14**	**18**	**32**	**0**	**0**	**0**	**0**	**0**	**0**	**23**	**25**	**48**
共计	**23**	**9**	**32**	**134**	**87**	**221**	**2**	**1**	**3**	**0**	**0**	**0**	**159**	**97**	**256**
		外地	**12.50%**		总部	**86.33%**		纽约、日内瓦、布鲁塞尔	**1.17%**		其他	**0.00%**	**62.1%**	**37.9%**	**100.00%**

表 3

2019 年 12 月 31 日的当地征聘工作人员人数，按职等、工作地点和性别分列

	外地			总部			总部以外机关			借用和借调			总计		
	男	女	共计	男	女	共计	男	女	共计	男	女	共计	男	女	共计
工作人员细则 100 号编															
NO-4	17	11	28										**17**	**11**	**28**
NO-3	11	3	14										**11**	**3**	**14**
NO-2	3		3										**3**	**0**	**3**
NO-1	3	2	5										**3**	**2**	**5**
工作人员细则 100 号编本国干事小计	34	16	50										**34**	**16**	**50**
G-7					1	1			0				**0**	**1**	**1**
G-6	3	14	17	24	52	76		1	1				**27**	**67**	**94**
G-5	2	18	20	39	48	87	1		1				**42**	**66**	**108**
G-4	3	8	11	30	14	44		1	1				**33**	**23**	**56**
G-3	28	2	30	29	2	31			0				**57**	**4**	**61**
G-2			0	16		16			0				**16**	**0**	**16**
工作人员细则 100 号编一般事务人员小计	**36**	**42**	**78**	**138**	**117**	**255**	**1**	**2**	**3**				**175**	**161**	**336**
工作人员细则 300 号编															
G-5				2	2	4							**2**	**2**	**4**
G-4				7	4	11							**7**	**4**	**11**
G-3				3	9	12							**3**	**9**	**12**
G-2				2		2							**2**	**0**	**2**
工作人员细则 300 号编小计				**14**	**15**	**29**							**14**	**15**	**29**
一般事务人员小计	**36**	**42**	**78**	**152**	**132**	**284**	**1**	**2**	**3**	**0**	**0**	**0**	**189**	**176**	**365**
共计	**70**	**58**	**128**	**152**	**132**	**284**	**1**	**2**	**3**	**0**	**0**	**0**	**223**	**192**	**415**
	外地		**30.84%**	总部		**68.43%**	联络处		**0.72%**				**53.7%**	**46.3%**	**100.00%**

表 4
2019 年 12 月 31 日的具有工作人员地位的雇员总人数，
按职等和性别分列

	男	女	共计	女性占比
DG	1	0	1	0.00%
D-2	2	1	3	33.33%
D-1	16	3	19	15.79%
P-5	46	18	64	28.13%
P-4	40	32	72	44.44%
P-3	30	14	44	31.82%
P-2	1	4	5	80.00%
小计	**136**	**72**	**208**	**34.62%**
NO-4	17	11	28	39.29%
NO-3	11	3	14	21.43%
NO-2	3	0	3	0.00%
NO-1	3	2	5	40.00%
小计	**34**	**16**	**50**	**32.00%**
G-7		1	1	100.00%
G-6	27	67	94	71.28%
G-5	42	66	108	61.11%
G-4	33	23	56	41.07%
G-3	57	4	61	6.56%
G-2	16	0	16	0.00%
小计	**175**	**161**	**336**	**47.92%**
100 号编共计	**345**	**249**	**594**	**41.92%**
L-6	1	4	5	80.00%
L-5	5	1	6	16.67%
L-4	4	1	5	20.00%
L-3	8	8	16	50.00%
L-2	4	11	15	73.33%
L-1	1	0	1	0.00%
200 号编共计	**23**	**25**	**48**	**52.08%**
G-5	2	2	4	50.00%
G-4	7	4	11	36.36%
G-3	3	9	12	75.00%
G-2	2	0	2	0.00%
300 号编共计	**14**	**15**	**29**	**51.72%**
总计	**382**	**289**	**671**	**43.07%**

表 5
2019 年 1 月 1 日至 12 月 31 日在个人服务协定下聘用的专家和顾问人数

	外地			总部			总部以外机关			总计			百分比	
	男	女	共计	男	女	共计	男	女	共计	男	女	共计	男	女
国际征聘	369	129	**498**	136	157	**293**	9	5	**14**	**514**	**291**	**805**	**64%**	**36%**
当地征聘	829	500	**1,329**	30	69	**99**	1	1	**2**	**860**	**570**	**1,430**	**60%**	**40%**
共计	**1,198**	**629**	**1,827**	**166**	**226**	**392**	**10**	**6**	**16**	**1,374**	**861**	**2,235**	**61%**	**39%**
		外地	**82%**		总部	**18%**		其他	**1%**	**61%**	**39%**	**100%**		

附录 K
工业统计

标题	出版物描述
2019 年国际工业统计年鉴 ISBN: 9781 78811 658 9（精装本） ISBN: 9781 78811 659 6（电子书）	工发组织年度出版物（联合出版商：Edward Elgar 出版公司），提供有关制造业的水平、增长和结构的世界性统计数字，列出表明工业化阶段的国别数据，并便利对制造业活动进行国际比较。可在以下网址订阅该《年鉴》：www.unido.org/resources/publications/flagship-publications/international-yearbook-industrial-statistics
世界制造业生产——2018 年第四季度和 2019 年第一、二、三季度统计数字	该季度报告提供关于全球制造业当前趋势的统计数据并附有简要分析。该报告以工业生产指数为基础。该报告载于 http://stat.unido.org/
2018 年工业竞争力报告	工业竞争力是工发组织统计部门设计的一项综合衡量指标，可按工业竞争力指数对国家进行排名。除了传统的工业竞争力外，2018 年报告首次提出了考虑到工业生产的二氧化碳排放的环境调整工业竞争力指数。该报告载于 http://stat.unido.org/。
2019 年包容性可持续工业化统计指标	工发组织统计出版物，目的是监测可持续发展目标 9 的各项指标，工发组织被视为这些指标的托管机构。该电子书载于 http://stat.unido.org/。
2019 年版工发组织工业统计数据库： • 国际工业标准分类 4 位数级工业统计数据库（修订版 3 和 4） • 国际工业标准分类 2 位数级工业统计数据库修订版 2 • 国际工业标准分类 4 位数级工业供求平衡数据库 • 采矿业和公用事业统计数据库 • 制造业附加值数据库 • 工业竞争力数据库	在线统计产品（也可提供 CD-ROM 版）。该产品含有关于国际工业标准分类的最详细级关键工业统计数字，辅之以方便用户的界面，以便查阅元数据、检索数据、进行输出和操作。该数据库载于 http://stat.unido.org/。